

Montage- und Sicherheitshinweise für Außen-Sockelleuchte Siegen

Art.-Nr. LA3 20153 NW

www.lampenhit.de

Bitte stets gut aufbewahren!

Allgemeine Sicherheitshinweise

Herstellerhinweise zu einem ordnungsgemäßen Gebrauch von Leuchten! Folgen Sie immer den Hinweisen dieser Anleitung für eine sichere und gefahrlose Montage und Gebrauch dieser Leuchte. Bewahren Sie die Montageanleitung für spätere Nachfragen auf.

- Beachten Sie immer die technischen Daten auf dem Produkt.
- Schalten Sie die Sicherung im Stromverteiler ab und prüfen Sie die Spannungsfreiheit am Anschluss, bevor Sie eine Installation durchführen.
- Wir empfehlen den Stromanschluss grundsätzlich durch eine Fachkraft vornehmen zu lassen.
- Die Montage ist nur auf einem tragfähigen Unterbau möglich!
- Pflegen Sie regelmäßig die Oberfläche der Leuchte mit einem trockenen, faserfreien und weichen Reinigungstuch. Benutzen Sie keine scharfen Reiniger oder Lösungsmittel. Vermeiden Sie, dass Flüssigkeiten an elektrisch leitende Teile gelangen.
- Kinder erkennen nicht die Gefahren, die beim unsachgemäßen Gebrauch mit elektrischen Gegenständen entstehen können. Halten Sie Kinder unter 14 Jahren deshalb davon fern.
- Halten Sie Kinder von Kleinteilen und Verpackungsmaterial fern. Es besteht u.a. Erstickungsgefahr!

Spezielle Sicherheitshinweise zur Montage mit Symbolen

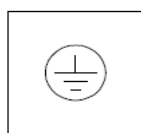
01. Die Leuchte ist für außen geeignet.
02. IP44 – Diese Leuchte ist spritzwasserfest; sie kann Spritzwasser ausgesetzt werden, das aus jeder Richtung kommt (360°).
03. Schutzklasse I – Diese Leuchte hat einen Schutzleiteranschluss. Der Schutzleiter muss an die mit \oplus gekennzeichnete Erdungsschraube angeschlossen werden.
04. An dieser Leuchte befinden sich Bauteile, die bei Benutzung der Leuchte heiß werden können.
05. Entfernen Sie die Leitungsisolierungen wie auf dem Piktogramm angegeben.
06. Die Schutzleitung muss immer länger sein, als die stromführenden Leitungen.
07. Achten Sie darauf, dass Sie keine Elektroleitungen und andere Hindernisse bei der Montage durchbohren.
08. Elektrische Leitungen dürfen niemals zwischen der Leuchte und der Montageoberfläche eingequetscht werden.
09. Kinder erkennen nicht die Gefahren, die beim unsachgemäßen Gebrauch mit elektrischen Gegenständen entstehen können. Halten Sie Kinder unter 14 Jahren deshalb davon fern.



01

IP44

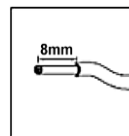
02



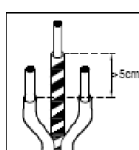
03



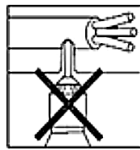
04



05




06



07



08

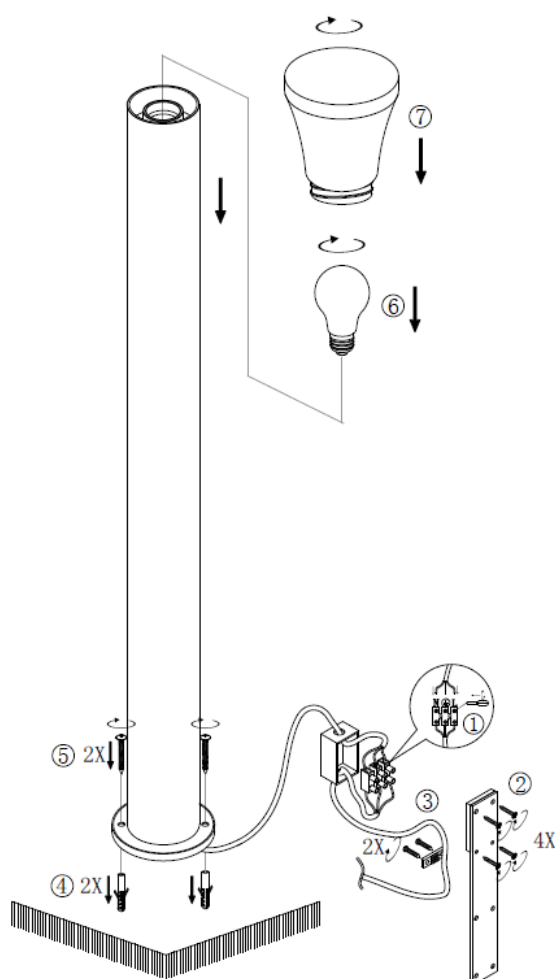


09

Montage-Anleitung

Legen Sie die Leuchte auf eine weiche und saubere Unterlage.

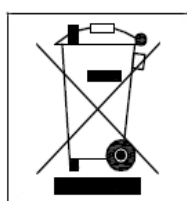
- Sicherung abschalten; Spannungsfreiheit am Anschluss prüfen sowie gegen ungewolltes Wiedereinschalten sichern (1).
- Bohrung für die Sockelbefestigung entsprechend der Leuchte vornehmen (4-5). Achten Sie bitte darauf, dass Sie keine Elektroleitungen und andere Hindernisse bei der Montage durchbohren! (2-3)
- Den Elektroanschluss spannungsfrei und ordnungsgemäß (siehe Sicherheitshinweise) durchführen.
- Leuchtenkopf abschrauben und Leuchtmittel (6) in Fassung einschrauben.
- Leuchte wieder verschließen (7).
- Sicherung einschalten.



Technische Daten

Modell: Außen-Sockelleuchte Siegen
Art.- Nr.: LA3 20153 NW
Spannung: 230V~50Hz
Leuchtmittel: E27 max. 15W (nicht inkl.)
Schutzart: IP44 – Schutz gegen allseitiges Spritzwasser.

!!!TECHNISCHE ÄNDERUNGEN BLEIBEN DEM HERSTELLER VORBEHALTEN !!!
Bei unsachgemäßer Handhabung besteht keine gesetzliche Gewährleistung.



Entsorgung dieses Artikels:

Die Kennzeichnung „Mülltonne“ weist darauf hin, dass Elektrogeräten der EU nicht mit dem normalen Haushaltsmüll entsorgt werden dürfen. Benutzen Sie bitte die Rückgabe- und Sammelsysteme in Ihrer Gemeinde. Auskunft hierzu erteilt die kommunale Stelle.

DAPO Leuchten Ambiente GmbH, Industriestraße 1, 76669 Bad Schönborn, Germany
www.lampenhit.de