

## DE Gebrauchsanweisung

### Solarleuchte

#### Sicherheitshinweise

- Für einen sicheren Umgang mit diesem Gerät muss der Benutzer des Gerätes diese Gebrauchsanweisung vor der ersten Benutzung gelesen und verstanden haben.
- Gebrauchsanweisung immer in Reichweite aufbewahren.
- Wenn Sie das Gerät verkaufen oder weitergeben, hängen Sie unbedingt auch diese Gebrauchsanweisung aus.
- Leuchte bei längerer Nichtbenutzung (Überwinterung) an einem trockenen, frostfreien Ort aufbewahren.
- Bei sehr kalten Außentemperaturen sinkt die Spannung der Akkus. Dies kann die Lichtausbeute der Leuchte mindern. Wenn Sie das Gerät verkaufen oder weitergeben, hängen Sie unbedingt auch diese Gebrauchsanweisung aus.
- Bei falscher Benutzung kann Flüssigkeit aus dem Akku austreten. Akkufflüssigkeit kann zu Hautreizungen und Verbrennungen führen. Kontakt unbedingt vermeiden! Bei zufälligem Kontakt gründlich mit Wasser abspülen. Bei Augenkontakt zusätzlich umgehend ärztliche Hilfe in Anspruch nehmen.

#### Sicherheitshinweise für Akkus

- Sekundärzellen oder -batterien dürfen nicht zerlegt, geöffnet oder zerleinert werden.
- Zellen und Batterien von Kindern fernhalten.
- Falls eine Zelle oder Batterie verschluckt wurde, ist sofort ärztliche Hilfe in Anspruch zu nehmen.
- Zellen oder Batterien dürfen weder Hitze noch Feuer ausgesetzt werden. Die Lagerung im direkten Sonnenlicht ist zu vermeiden.
- Zellen oder Batterien dürfen nicht kurzgeschlossen werden.
- Zellen oder Batterien dürfen keinen mechanischen Stößen ausgesetzt werden.
- Die Polaritätssymbole Plus (+) und Minus (-) auf den Zellen, Batterien und Geräten müssen immer beachtet werden. Der richtige Gebrauch muss sichergestellt sein.
- Zellen oder Batterien, die nicht für den Gebrauch zusammen mit dem Gerät ausgelegt sind, dürfen nicht verwendet werden.
- Zellen und Batterien sauber und trocken halten.
- Falls die Anschlüsse von Zellen oder Batterien verschmutzt werden, mit einem trockenen, sauberen Tuch reinigen.
- Zellen und Batterien dürfen nur in solchen Anwendungen eingesetzt werden, für die sie bestimmt sind.
- Batterien sind möglichst aus den Geräten zu entfernen, wenn sie nicht benutzt werden.

#### Aufbewahrung, Transport

##### Aufbewahrung

- Akkus entnehmen.
- Lagern Sie das Gerät und alle Zubehörteile an einem trockenen, gut belüfteten Ort.
- Schützen Sie das Gerät und sein Zubehör bei längeren Stillstandszeiten vor Verschmutzung und Korrosion.
- Leuchte bei längerer Nichtbenutzung (Überwinterung) an einem trockenen, frostfreien Ort aufbewahren.

##### Transport

- Beim Versand nach Möglichkeit die Originalverpackung verwenden.

#### Störungen und Hilfe

##### Wenn etwas nicht funktioniert...



**GEFAHR! Gefahr für Leib und Leben!** Unsachgemäße Reparaturen können dazu führen, dass Ihr Gerät nicht mehr sicher funktioniert. Sie gefährden damit sich und Ihre Umgebung.

Oft sind es nur kleine Fehler, die zu einer Störung führen. Meistens können Sie diese leicht selbst beheben. Bitte sehen Sie zuerst in der folgenden Tabelle nach, bevor Sie sich an den Händler wenden. So ersparen Sie sich viel Mühe und eventuell auch Kosten.

Fehler/Störung	Ursache	Abhilfe
Die Leuchte funktioniert nicht.	Herrscht Tageslicht?	Auf Dunkelheit warten; die Leuchte leuchtet im Dunkeln.
Zu kurze Leuchtdauer.	Geringe Batteriespannung aufgrund verschmutzter Oberfläche? Ist die Leuchte im Schatten? Zu kurze Tageslichtzeit?	Oberfläche reinigen. Standort ändern. Leuchte länger als 3-4 Tage aufladen.

Können Sie den Fehler nicht selbst beheben, wenden Sie sich bitte direkt an den Händler. Beachten Sie bitte, dass durch unsachgemäße Reparaturen auch der Gewährleistungsanspruch erlischt und Ihnen ggf. Zusatzkosten entstehen.

#### Entsorgung

##### Gerät entsorgen

Das Symbol der durchgestrichenen Mülltonne bedeutet, Batterien und Akkus, Elektro- und Elektronikgeräte dürfen nicht in den Hausmüll. Sie können umwelt- und gesundheitsschädigende Stoffe enthalten.

Verbraucher sind verpflichtet, Elektro-Altgeräte, Geräteraltbatterien und Akkus getrennt vom Hausmüll über eine offizielle Sammelstelle zu entsorgen um eine sachgerechte Weiterverarbeitung zu gewährleisten. Die Rückgabe kann gemäß gesetzlicher Regelung kostenfrei z. B. über einen kommunalen Entsorgungsbetrieb oder über einen Händler erfolgen. Batterien, Akkus und Lampen, die nicht fest in Elektro-Altgeräten verbaut sind und zerstörungsfrei entnommen werden können, müssen vor der Entsorgung entnommen und getrennt entsorgt werden. Lithiumbatterien und Akkupacks aller Systeme sind nur im entladenen Zustand bei den Rücknahmestellen abzugeben. Die Batterien sind immer durch abkleben der Pole vor Kurzschlüssen zu sichern.

Jeder Endnutzer ist selbst für die Löschung personenbezogener Daten auf den zu entsorgenden Altgeräten verantwortlich.

##### Verpackung entsorgen

Die Verpackung besteht aus Karton und entsprechend gekennzeichneten Kunststoffen, die wiederverwertet werden können.

- Führen Sie diese Materialien der Wiederverwertung zu.



## Technische Daten

<b>Artikelnummer</b>	<b>312866</b>
Akkus	1 × 18650, 3,7V, 1200 mAh
Schutzgrad	IP44

## IT Manuale di istruzioni

### Lampada solare

#### Avvertenze di sicurezza

- Per un lavoro sicuro con questo apparecchio l'utente deve leggere e comprendere questo manuale prima del primo utilizzo.
- Tenere le istruzioni per l'uso sempre a portata di mano.
- Nel caso si intenda vendere o cedere a terzi l'apparecchio, esso dovrà essere sempre assolutamente accompagnato dalle rispettive istruzioni per l'uso.
- Conservare la lampada, in caso di non utilizzo prolungato (per l'inverno), in un luogo asciutto ed esente da ghiaccio.
- In caso di temperature esterne molto fredde la tensione delle batterie diminuisce. Ciò può ridurre la luminosità della lampada.
- In caso di utilizzo erraneo può fuoriuscire del liquido dalla batteria. Il liquido delle batterie può causare infiammazioni della pelle e ustioni. Evitare assolutamente il contatto! In caso di contatto accidentale, sciacquare a fondo con acqua. In caso di contatto con gli occhi rivolgersi subito a un medico.

#### Indicazioni di sicurezza per le batterie ricaricabili

- Le celle o batterie secondarie non devono essere disassemblate, aperte o frantumate.
- Tenere celle e batterie lontano dalla portata dei bambini.
- Qualora una cella o una pila venisse ingerita, si deve immediatamente ricorrere a un medico.
- Non esporre le celle o le batterie al calore o al fuoco. Evitare l'immagazzinamento sotto alla luce diretta del sole.
- Non cortocircuitare le celle o le batterie.
- È vietato esporre celle o pile a urti meccanici.
- I segni di polarità più (+) e meno (-) sulle celle, sulle pile e sugli apparecchi devono sempre venire rispettati. Si deve garantire un uso corretto.
- Non utilizzare celle o batterie che non sono dimensionate per l'utilizzo con l'apparecchio.
- Mantenere le celle e le batterie pulite e asciutte.
- Se i collegamenti delle celle o delle batterie si sporciano, pulirli con un panno asciutto e pulito.
- Le celle e le batterie devono essere impiegate soltanto nelle applicazioni per le quali sono destinate.
- Se possibile, rimuovere le batterie dagli apparecchi quando non vengono utilizzate.

#### Conservazione, trasporto

##### Conservazione

- Rimuovere le batterie.
- Conservare il dispositivo e tutte le parti accessorie in un luogo asciutto e ben ventilato.
- Proteggere il dispositivo e i suoi accessori da sporco e corrosione in caso di non uso prolungato.
- Conservare la lampada, in caso di non utilizzo prolungato (per l'inverno), in un luogo asciutto ed esente da ghiaccio.

##### Trasporto

- Per le spedizioni utilizzare l'imballaggio originale se possibile.

#### Guasti ed assistenza

##### Se qualcosa non funziona...



**PERICOLO! Pericolo per la vita e l'incolumità fisica.** Le riparazioni inadeguate possono causare un funzionamento non sicuro dell'apparecchio. Questo mette a repentaglio la propria vita e la sicurezza dell'ambiente circostante.

Spesso sono solo piccoli difetti che portano a un guasto. Di solito essi possono essere risolti facilmente dall'utente stesso. Si prega di controllare nella seguente tabella prima di rivolgersi al rivenditore. In tal modo si risparmierebbe molta fatica ed anche eventuali spese.

Difetti/Guasti	Causa	Rimedio
La lampada non funziona.	È presente luce solare?	Attendere il buio; la lampada s'illumina al buio.
Durata di illuminazione troppo breve.	Bassa tensione della batteria a causa della superficie sporca?	Pulire la superficie.
	La lampada è all'ombra?	Cambiare posto.

Difetti/Guasti	Causa	Rimedio
	Tempo di esposizione alla luce solare troppo breve?	Caricare la lampada per più di 3-4 giorni.

Se non si è in grado di eliminare l'errore da soli, si prega di rivolgersi direttamente al rivenditore. Le riparazioni inappropriate invalidano la garanzia e possono causare costi aggiuntivi a suo carico.

#### Smaltimento

##### Smaltire l'apparecchio

Il simbolo del bidone della spazzatura barrato vuol dire che: batterie e accumulatori, apparecchiature elettriche ed elettroniche non vanno smaltiti nei rifiuti domestici. Questi potrebbero contenere sostanze dannose per l'ambiente e la salute.

I consumatori hanno l'obbligo di differenziare le apparecchiature elettroniche, le batterie vecchie delle apparecchiature e gli accumulatori dai rifiuti domestici e di smaltirle presso il centro di raccolta ufficiale per garantire un riutilizzo consono. In conformità con le disposizioni di legge, la restituzione può essere effettuata gratuitamente, ad esempio attraverso un'azienda di smaltimento dei rifiuti urbani o tramite un rivenditore.

Batterie, accumulatori e lampade non integrati in modo fisso nelle apparecchiature elettriche da smaltire, vanno tolti prima dello smaltimento e smaltiti separatamente. Le batterie al litio e gli accumulatori di tutti i sistemi vanno consegnati scaricati ai punti di raccolta. Le batterie vanno sempre assicurate da possibili cortocircuiti applicando del nastro adesivo sui poli.

L'utente finale è responsabile della cancellazione dei dati personali dalle apparecchiature da smaltire.

##### Smaltimento dell'imballaggio

L'imballaggio è composto da cartone e particolari in plastica adeguatamente contrassegnati per essere riciclati.

- Si raccomanda di inviare questi materiali al riciclaggio.

#### Dati tecnici

<b>Codice articolo</b>	<b>312866</b>
Batterie	1 × 18650, 3,7V, 1200 mAh
Grado di protezione	IP44

## FR Manuel d'utilisation

### Lampe solaire

#### Consignes de sécurité

- Pour garantir une manipulation sûre de cet appareil, l'utilisateur doit avoir lu et compris le présent mode d'emploi avant la première mise en service de l'appareil.
- Gardez les instructions d'utilisation toujours à portée de la main.
- Si vous vendez ou donnez l'appareil, joignez-y toujours ces instructions d'utilisation.
- En cas de non utilisation prolongée (hivernage), ranger la lampe dans un endroit sec et à l'abri du gel.
- La tension des accus diminue fortement par très basses températures. Ceci peut entraîner une baisse de la puissance lumineuse.
- Du liquide peut s'échapper de l'accu en cas de mauvaise utilisation. Le liquide s'échappant de l'accu peut occasionner irritations de la peau et brûlures. Évitez tout contact avec ce liquide ! Lors de tout contact, rincez abondamment avec de l'eau. Lors d'un contact avec les yeux, consultez un médecin sans tarder.

#### Consignes de sécurité sur les piles rechargeables

- Ne pas démonter, ouvrir ou déchiqueter les éléments ou les batteries.
- Conserver les batteries hors de portée des enfants.
- Si un élément ou une pile a été avalée, faire immédiatement appel à un médecin.
- Ne pas exposer des éléments ou des batteries à la chaleur ou au feu. Éviter le stockage directement sous la lumière solaire.
- Ne pas court-circuiter un élément ou une batterie.
- Les éléments ou les piles ne doivent pas être exposées à des impacts mécaniques.
- Les marquages Plus (+) et Moins (-) des pôles sur les éléments, piles et appareils doivent toujours être respectés. L'utilisation correcte doit être assurée.
- Ne pas utiliser d'éléments ou de batteries qui ne sont pas conçus(e)s pour être utilisés(e)s avec l'appareil.
- Maintenir les éléments et les batteries propres et secs.
- Essuyer les bornes des éléments ou des batteries, si elles deviennent sales, à l'aide d'un tissu propre et sec.
- N'utiliser l'élément ou la batterie que dans l'application pour laquelle il ou elle est prévue.

- Si possible, retirer la batterie de l'appareil lorsqu'il n'est pas utilisé.

#### Stockage, transport

##### Entreposage

- Retirer les accus.
- Stocker l'appareil et tous ses accessoires dans un endroit sec et bien aéré.
- Protéger l'appareil et ses accessoires de la salissure et de la corrosion lors des longues périodes d'arrêt.
- En cas de non utilisation prolongée (hivernage), ranger la lampe dans un endroit sec et à l'abri du gel.

##### Transport

- En cas d'expédition, utilisez si possible l'emballage d'origine.

#### Pannes et solutions

##### Lorsqu'un élément ne fonctionne pas...



**DANGER ! Risque corporel et danger de mort !** Des réparations non conformes peuvent conduire à un fonctionnement non sécurisé de votre appareil. Vous mettez votre environnement en péril et vous exposez vous-même au danger.

Il s'agit souvent de petits défauts qui conduisent à une défectuosité. Vous pouvez souvent éliminer le problème par vous-même. Veuillez tout d'abord consulter le tableau suivant avant de vous adresser à votre revendeur. Vous économisez ainsi un dérangement et éventuellement aussi des coûts.

Panne/Incident	Cause	Solution
La lampe ne fonctionne pas.	Fait-il jour ?	Attendre l'obscurité ; la lampe s'allume dans l'obscurité.
Durée d'éclairage trop courte.	Tension de batterie faible en raison d'une surface encrassée ?	Nettoyer la surface.
	La lampe est-elle dans l'ombre ?	Modifier l'emplacement.
	Durée de la lumière du jour trop courte ?	Recharger la lampe pendant plus de 3 à 4 jours.

Si vous n'êtes pas en mesure d'éliminer la panne par vous-même, veuillez vous adresser directement à votre revendeur. Notez que la réalisation de réparations non conformes entraîne l'annulation de la garantie et vous entraîne éventuellement des coûts supplémentaires.

#### Mise au rebut

##### Mise au rebut de l'appareil

Le symbole de la poubelle barrée signifie : Les batteries et les accus, les appareils électriques et électroniques ne doivent pas être jetés avec les ordures ménagères car ils pourraient contenir des substances nocives pour l'environnement et la santé.

Les consommateurs sont tenus d'éliminer appareils électriques usagés, les batteries et accus usagés d'appareils électriques séparément en les remettant à un point de collecte officiel afin de garantir un traitement adéquat. Conformément aux dispositions légales, les produits peuvent être retournés gratuitement, p. ex. auprès du service d'élimination communal ou du revendeur.

Les batteries, les accus et les lampes qui ne sont pas intégrés dans les appareils électriques usagés doivent être retirés et éliminés séparément avant l'élimination. Les batteries au lithium et les pack accus de tous les systèmes doivent être remis aux points de collecte uniquement en état déchargé. Les batteries doivent toujours être protégées contre les courts-circuits en collant les pôles.

Chaque utilisateur final est responsable pour la suppression des données personnelles qui se trouvent sur les appareils usagés à éliminer.

##### Mise au rebut de l'emballage

L'emballage se compose de carton et de matières plastiques marquées en conséquence qui peuvent être recyclés.

- Éliminer ces matériaux en les conduisant au recyclage.

#### Spécifications techniques

<b>Numéro d'article</b>	<b>312866</b>
Accus	1 × 18650, 3,7V, 1200 mAh
Degré de protection	IP44

## GB Operating instructions

### Solar light

#### Safety instructions

- To operate this appliance safely, the user must have read and understood these instructions for use before using the appliance for the first time.
- Always keep the operating instructions within reach.
- If you sell or pass on the device, you must also pass on these operating instructions.
- If the light is not used for an extended period (overwintering), store it in a dry frost-free location.
- If the outside temperature is very low, the voltage of the batteries drops. This can reduce the output of the light.
- If wrongly used, liquid may escape from the battery. The liquid which escapes can cause skin irritation and burns. Avoid contact under all circumstances! If contact occurs, thoroughly rinse with water. If contact with eyes occurs, seek immediate medical attention.

#### Safety instructions for rechargeable batteries

- Do not dismantle, open or shred secondary cells or batteries.
- Keep batteries out of the reach of children.
- Seek medical advice immediately if a cell or a battery has been swallowed.
- Do not expose cells or batteries to heat or fire. Avoid storage in direct sunlight.
- Do not short-circuit a cell or a battery.
- Do not subject cells or batteries to mechanical shock.
- Observe the plus (+) and minus (–) marks on the cell, battery and equipment and ensure correct use.
- Do not use any cell or battery which is not designed for use with the equipment.
- Keep cells and batteries clean and dry.
- Wipe the cell or battery terminals with a clean dry cloth if they become dirty.
- Use the cell or battery only in the application for which it was intended.
- When possible, remove the battery from the equipment when not in use.

#### Storage and transport

##### Storing


- Remove batteries.
- Store the device and any accessories in a dry, well-ventilated place.
- In case of longer periods without operation, protect the device and its accessories against soiling and corrosion.
- If the light is not used for an extended period (overwintering), store it in a dry frost-free location.

##### Transport

- Use the original packaging to ship whenever possible.

#### Troubleshooting

##### If something stops working...

 **DANGER! Danger to life and limb!** Improper repairs can result in the product functioning unsafely. This endangers yourself and your environment.

Malfunctions are often caused by minor faults. You can easily remedy most of these yourself. Please consult the following table before contacting the vendor. You will save yourself a lot of trouble and possibly money too.

Fault/malfunction	Cause	Remedy
The lamp does not work.	Daylight hours?	It is necessary to wait for the dark, the lamp works in the dark.
Short run time.	Insufficient battery due to dirty surface?	Clean the surface.
	The lamp is in the shade?	Change location.
	Short daylight hours?	Charge more than 3–4 days.

If you can't fix the fault yourself, contact your nearest vendor. Please be aware that any improper repairs will also invalidate the warranty and additional costs may be incurred.

#### Disposal

##### Disposing of the appliance

A crossed-out wheeled bin icon means: Batteries and rechargeable batteries, electrical or electronic devices must not be disposed of with household waste. They may contain substances that are harmful to the environment and human health.

Consumers must dispose of waste electrical devices, spent portable batteries and rechargeable batteries separately from household waste at an official collection point to ensure that

these items are processed correctly. The product can be returned free of charge in accordance with the legal requirements, for example through a municipal waste disposal company or a dealer.

Batteries, rechargeable batteries and lamps that are not permanently installed in waste electrical equipment and can be removed in a non-destructive way must be removed and disposed of separately before disposal of the equipment. Lithium batteries and rechargeable battery packs of all systems are only to be handed in to the waste collection points in a discharged state. The batteries must always be protected against short circuits by taping off the poles.

All end users are responsible for deleting any personal data stored on waste devices prior to their disposal.

##### Disposal of the packaging

The packaging consists of cardboard and correspondingly marked plastics that can be recycled.

- Make these materials available for recycling.

#### Technical data

<b>Item number</b>	<b>312866</b>
Batteries	1× 18650, 3,7V, 1200 mAh
Protection rating	IP44

## CZ Návod k použití

### Solární svítidlo

#### Bezpečnostní pokyny

- Pro bezpečné zacházení s tímto přístrojem si jeho uživatele musí před prvním použitím přečíst tento návod k použití a porozumět mu.
- Návod na použití ukládejte vždy v dosahu.
- Pokud přístroj prodáte nebo odevzdáte další osobě, bezpodmínečně přiložte i tento návod na použití.
- Při delším nepoužívání (přezimování) uložte svítidlo na suchém, před mrazem chráněném místě.
- Při velmi nízkých venkovních teplotách se napětí akumulátorů snižuje. To může snížit svítivost svítidla.
- Při chyběném používání může z akumulátoru vytékat kapalina. Kapalina vyteká z akumulátoru může vést k podráždění a popálení pokožky. Bezpodmínečně se vyvarujte kontaktu! Při náhodném kontaktu proveďte důkladné opláchnutí vodou. Při kontaktu s očima se pak kromě toho neprodělně obraťte na lékaře.

#### Bezpečnostní pokyny pro akumulátory

- Nerozebírejte, neotevírejte nebo nerozřezávejte sekundární články nebo baterie.
- Články a baterie uchovávat mimo dosah dětí.
- Pokud dojde ke spolknutí článku nebo baterie, okamžitě je nutné vyhledat lékařskou pomoc.
- Články nebo baterie nesmí být vystaveny teplu nebo ohni. Je třeba zamést skladování na přímém slunečním světle.
- Články nebo baterie se nesmí zkratovat.
- Články nebo baterie nesmí být vystaveny mechanickým nárazům.
- Vždy se musí dodržovat označení polarity plus (+) a minus (–) na člancích, bateriích a přístrojích. Musí být zajištěno správné použití.
- Nesmí se používat články či baterie, které nejsou dimenzovány k použití spolu s přístrojem.
- Články a baterie je nutné uchovávat v suchu a čistotě.
- Pokud jsou připoje článků nebo baterií znečištěné, je nutné je otřít čistým suchým hadříkem.
- Články a baterie se smí používat pouze k takovému účelu, pro který jsou určeny.
- Baterie je dle možnosti nutné vyjmout z přístroje, pokud se nepoužívají.

#### Uložení, přeprava

##### Uložení


- Vyměňte akumulátory.
- Zařízení a jeho příslušenství skladujte v suchém a dobře větraném prostředí.
- V případě, že zařízení a jeho příslušenství delší dobu nepoužíváte, chráňte jej před znečištěním a korozí.
- Při delším nepoužívání (přezimování) uložte svítidlo na suchém, před mrazem chráněném místě.

##### Přeprava

- Při zasílání použijte pokud možno originální obal.

#### Poruchy a pomoc při jejich odstranění

##### Když něco nefunguje...

 **NEBEZPEČÍ! Nebezpečí smrtelného zranění!** Neodborně provedené opravy mohou způsobit, že přístroj již nebude fungovat bezpečně. Tím ohrožujete sebe i své okolí.

Často jsou to jen drobné závady, které vedou ke vzniku poruchy. Většinou je můžete snadno sami odstranit. Než se vrátíte na prodejní, podívejte se do následující tabulky. Ušetříte si tím mnoho námahy a případně i výdaje.

Závada/porucha	Příčina	Pomoc
Svítlidlo nefunguje.	Je venku světlo?	Počkejte, dokud se nesetlí; svítidlo svítí ve tmě.
Krátká doba svícení.	Nízké napětí baterie v důsledku znečištěného povrchu?	Vyčistěte povrch.
	Je svítidlo umístěné ve stínu?	Změňte jeho umístění.
	Příliš krátké denní světlo?	Svítlidlo nabíjete déle než 3 – 4 dny.

Nemůžete-li závadu odstranit sami, obraťte se přímo na prodejnu. Mějte na paměti, že při neodborné opravě zanikají nároky ze záruky a případně Vám mohou vzniknout i další výdaje.

#### Likvidace

##### Likvidace přístroje

Symbol přeškrtnutého kontejneru znamená: Baterie a akumulátory, elektrické a elektronické přístroje nesmějí být likvidovány společně s domovním odpadem; mohou obsahovat látky, které jsou škodlivé pro životní prostředí a zdraví.

Spotřebitelé jsou povinni zneškodnit staré elektrické spotřebiče, spotřebované baterie a akumulátory odděleně od domovního odpadu na oficiálním sběrném místě, aby se zajistilo správné další zpracování. Vrazení výrobku lze dle právních předpisů provést bezplatně, např. prostřednictvím společnosti pro likvidaci komunálního odpadu nebo prostřednictvím prodejce.

Baterie, akumulátory a světelné zdroje, které nejsou ve starých elektrických přístrojích vmontované a které lze odstranit, aniž by došlo k jejich poškození, se před likvidací musí z přístroje vyjmout a zlikvidovat v rámci tříděného odpadu. Lithiové baterie a akumulátory všech systémů se musí odevzdat na sběrném místě ve vybitém stavu. Pól baterie musí být vždy přeplepený, aby se předešlo vzniku zkratu.

Každý koncový uživatel je sám zodpovědný za vymazání osobních údajů z použitých přístrojů, které se mají zlikvidovat.

##### Likvidace balení

Balení se skládá z kartonu a příslušné označených plastů, které mohou být recyklovány.

- Předejte tyto části na recyklači.

#### Technické údaje

<b>Číslo výrobku</b>	<b>312866</b>
Akumulátory	1× 18650, 3,7V, 1200 mAh
Stupeň ochrany	IP44

## SK Návod na použitie

### Solárne svietidlo

#### Bezpečnostné pokyny

- Pre bezpečné zaobchádzanie s týmto prístrojom si musí užívateľ prístroja pred prvým použitím prečítať tento návod na použitie a porozumieť mu.
- Návod na použitie uchovávajte vždy v dosahu.
- Ak prístroj predáte alebo odevzdáte ďalšej osobe, bezpodmienenčne priložte aj tento návod na použitie.
- Svietidlo pri dlhšom nepoužívaní (prezimovanie) uschovajte na suchom, nezamrzajúcom mieste.
- Pri veľmi nízkych vonkajších teplotách klesá napätie akumulátorov. Môže to znížiť svetelný výkon svietidla.
- V prípade nesprávneho použitia môže z akumulátora vytekať kvapalina. Kvapalina z akumulátora môže spôsobiť podráždenie pokožky a popálenie. Bezpodmienenčne zabráňte kontaktu s kvapalinou! V prípade náhodného kontaktu dôkladne opláchnite zasiahnuté miesto vodou. Pri kontakte s očami vyhľadajte ihneď aj lekársku pomoc.

#### Bezpečnostné upozornenia týkajúce sa akumulátorových batérií

- Sekundárne články alebo batérie sa nesmú rozoberať, otvárať ani drviť.
- Články a batérie sa musia uchovávať mimo dosahu detí.
- Ak dôjde k prehltnutiu článku alebo batérie, musí sa ihneď vyhľadať lekárska pomoc.
- Články ani batérie nesmú byť vystavené horúčave ani požiariu. Zabráňte priamemu slnečnému žiareniu pri skladovaní.
- Články alebo batérie sa nesmú skratovať.
- Články ani batérie nesmú byť vystavené mechanickým nárazom.

- Musia sa vždy dodržiavať označenia polarity plus (+) a minus (–) na člancoch, batériách a prístrojoch. Musí sa zabezpečiť správne používanie.
- Nesmú sa používať články alebo batérie, ktoré nie sú dimenzované na používanie spolu s prístrojom.
- Články a batérie sa musia udržiavať čisté a suché.
- Ak dôjde k znečisteniu konektorov článkov alebo batérií, treba ich očistiť suchou, čistotou úhorkou.
- Články a batérie sa smú používať len pre aplikácie, pre ktoré sú určené.
- Podľa možnosti sa batérie z prístrojov mali vybrať, ak sa tieto nepoužívajú.

#### Uskladnenie, preprava

##### Uschovanie


- Vyberte akumulátory.
- Zariadenie a jeho príslušenstvo skladujte na suchom a dobre vetranom mieste.
- V prípade, že zariadenie a jeho príslušenstvo dlhší čas nepoužívate, chráňte ho pred znečistením a koróziou.
- Svietidlo pri dlhšom nepoužívaní (prezimovanie) uschovajte na suchom, nezamrzajúcom mieste.

##### Preprava

- Pri zasílaní použite podľa možnosti originálny obal.

#### Porucha a pomoc

##### Ak niečo nefunguje...

 **NEBEZPEČENSTVO! Nebezpečenie ohrozenia života!** Neodborné opravy môžu viesť k tomu, že vaše zariadenie nebude viac bezpečne fungovať. Ohrozuje tým seba a vaše okolie.

Často sú to len drobné chyby, ktoré vedú k poruche. Väčšinou ich môžete odstrániť sami. Prv, než sa obrátite na predajcu, pozrite sa, prosím, na nasledujúcu tabuľku. Ušetrite si tak veľa námahy a prípadne aj náklady.

Chyba/porucha	Príčina	Náprava
Osvetlenie nefunguje.	Je vonku svetlo?	Počkajte, kým sa zotmie, svietidlo svieti v tme.
Krátky čas svietenia.	Nízke napätie batérie v dôsledku znečišteného povrchu?	Vyčistite povrch.
	Je svietidlo umiestnené v tieni?	Zmeňte jeho umiestnenie.
	Příliš krátke denné svetlo?	Svietidlo nabíjate dlhšie ako 3–4 dni.

Pokiaľ nemôžete chybu odstrániť sami, obraťte sa, prosím, priamo na predajcu. Nezabudnite prosím, že vplyvom neodborných opráv zaniká aj nárok na záručné plnenie a vám vzniknú príj. dodatočné náklady.

#### Likvidácia

##### Likvidácia prístroja

Symbol přeškrtnutého kontajnera znamená: Baterie a akumulátory, elektrické a elektronické zariadenia sa nesmú likvidovať spolu s domovým odpadom. Môžu obsahovať látky škodlivé pre životné prostredie a zdravie. Spotrebiteľia sú povinní zneškodniť staré elektrické spotrebiče, spotrebované batérie a akumulátory oddelene od domového odpadu na oficiálnom zbernom mieste, aby sa zabezpečilo správne ďalšie spracovanie. V súlade s právnymi predpismi sa spätný odber môže uskutočniť bezplatne, napr. prostredníctvom spoločnosti na likvidáciu komunálneho odpadu alebo prostredníctvom predajcu.

Baterie akumulátory a svietidlá, ktoré nie sú v starých elektrických zariadeniach vmontované a ktoré je možné vybrať bez poškodenia, musia byť pred likvidáciou vybraté zo zariadenia a zlikvidované v rámci triedeného odpadu. Litiové batérie a akumulátory všetkých systémov sa musia odevzdať na zberné miesta iba vo vybitom stave. Pól batérie musí byť vždy přeplepený, aby sa predišlo skratu.

Každý koncový používateľ je sám zodpovedný za vymazanie osobných údajov z použitých zariadení, ktoré sa majú zlikvidovať.

##### Likvidácia obalu

Obal pozostáva z kartónu a zodpovedajúco označených plastov, ktoré sa môžu opätovne použiť.

- Tieto materiály odovzdajte na recyklači.

#### Technické údaje

<b>Číslo tovaru</b>	<b>312866</b>
Akumulátory	1× 18650, 3,7V, 1200 mAh
Stupeň ochrany	IP44

## PL Instrukcje obsługi

### Lampa słoneczna

#### Wskazówka bezpieczeństwa

- Aby zapewnić bezpieczną obsługę urządzenia, użytkownik musi przeczytać i zrozumieć instrukcję obsługi przed pierwszym użyciem urządzenia.
- Instrukcję obsługi przechowywać w łatwo dostępnym miejscu.
- W przypadku sprzedaży urządzenia lub przekazania go innym osobom, należy koniecznie dołączyć do niego instrukcję obsługi.
- W przypadku dłuższego nieużywania (przez zimę) lampę przechowywać w suchym miejscu, nie narażonym na mroz.
- Przy bardzo niskich temperaturach zewnętrznych maleje napięcie akumulatorków. Maleje wtedy wydajność światła lampy.
- W przypadku niewłaściwego stosowania z baterii może wydostawać się ciecz. Ciecz z akumulatora może powodować podrażnienia skóry i oparzenia. Bezwzględnie unikaj kontaktu! W przypadku mimowolnego kontaktu spłukać skórę dokładnie wodą. W razie kontaktu z oczami bezwzględnie zgłosić się w pomoc do lekarza.

#### Bezpieczne stosowanie akumulatorków

- Ogniw lub baterii wtórnych nie wolno niszczyć, otwierać ani rozdrabniać.
- Ogniw i baterie należy trzymać z dala od dzieci.
- Jeśli doszło do polknięcia ogniw lub baterii, należy natychmiast skorzystać z pomocy medycznej.
- Ogniw lub baterie nie mogą być narażone na wysoką temperaturę ani ogień. Należy uniknąć przechowywania w bezpośrednim świetle słonecznym.
- Nie wolno doprowadzać do zwarcia ogniw lub baterii.
- Ogniw lub baterie nie mogą być narażone na uderzenia mechaniczne.
- Należy zawsze przestrzegać wskazań polaryzacji plus (+) i minus (–) na ogniwach, bateriach i urządzeniach. Zapewnione musi być prawidłowe zastosowanie.
- Nie wolno używać ogniw ani baterii, które nie są przystosowane do użyciu z danym urządzeniem.
- Ogniw i baterie należy przechowywać w suchym i czystym miejscu.
- Jeśli dojdzie do zanieczyszczenia złączy ogniw lub baterii, należy je wyczyścić suchą, czystą ściereczką.
- Ogniw i baterii należy używać tylko do celów, do których są one przeznaczone.
- Jeśli to możliwe, baterie należy wyjmować z urządzeń, jeśli nie są one używane.

#### Przechowywanie, transport

##### Magazynowanie


- Wyjąć akumulatorki.
- Urządzenie i wszystkie elementy wyposażenia należy przechowywać w suchym, dobrze wietrzonym miejscu.
- Chronić urządzenie i jego akcesoria przed brudem i korozją podczas dłuższych okresów przestoju.
- W przypadku dłuższego nieużywania (przez zimę) lampę przechowywać w suchym miejscu, nie narażonym na mroz.

##### Transport

- Do wysyłki używać w miarę możliwości oryginalnego opakowania.

#### Zakłócenia i ich usuwanie

##### Jeżeli coś nie działa...

 **NEBEZPECZENSTWO! Zagrożenie dla życia i zdrowia!** Nieprawidłowo przeprowadzone naprawy mogą spowodować, że urządzenie nie będzie już bezpiecznie działać. Zagraża to użytkownikowi i jego otoczeniu.

Zakłócenia są często powodowane przez drobne usterki. Z reguły można je samodzielnie usunąć. Przed zwroceniem się do sprzedawca należy zasięgnąć informacji w poniższej tabeli. Pozwoli to zaoszczędzić dużo czasu oraz ewentualnych kosztów.

Usterka/zakłócenie	Przyczyna	Środki zaradcze
Lampa nie działa.	Czy jest światło dzienne?	Poczekaj na ciemność; lampa świeci w ciemności.
Zbyt krótki czas oświetlenia.	Niskie napięcie akumulatorka z powodu zabrudzonej powierzchni?	Oczyścić powierzchnię.
	Czy lampa jest w cieniu?	Zmienić lokalizację lampy.
	Zbyt krótki czas ze światłem dziennym?	Nalażuj lampę przez okres dłuższy niż 3–4 dni.

Ježeli usterki ne možna usunąć we własnym zakresie, należy skontaktować się bezpośrednio ze sprzedawcą. Należy pamiętać, że nieprawidłowo wykonane naprawy powodują utratę prawa do rozszerzeń gwarancyjnych i pociągają ew. za sobą dodatkowe koszty.

## Utilizacja

### Utilizacja urządzenia

Przekreślony symbol kosza na odpady oznacza: Baterii i akumulatorów, sprzętu elektrycznego i elektronicznego nie wolno wyrzucać razem z odpadami domowymi. Mogą one zawierać substancje szkodliwe dla środowiska i zdrowia.

Użytkownicy są zobowiązani do usuwania zużytych urządzeń elektrycznych, starych baterii do urządzeń i akumulatorów oddzielnie od odpadów z gospodarstw domowych w oficjalnym punkcie zbiórki w celu zapewnienia właściwego dalszego przetwarzania. Zwrot zgodnie z ustawowymi regulacjami jest bezpłatny i może nastąpić np. za pośrednictwem komunalnego zakładu utylizacyjnego lub sprzedawcy.

Baterie, akumulatory i lampy które nie są zainstalowane na stałe w zużytych urządzeniach elektrycznych i które można usunąć w sposób nieniszczący, należy usunąć i utylizować oddzielnie przed utylizacją. Baterie litowe i zestawy baterii wszystkich systemów powinny być zwracane do punktów zbiórki tylko po rozładowaniu. Baterie muszą być zawsze chronione przed zwarciami poprzez zaklejenie biegunów.

Każdy użytkownik końcowy jest odpowiedzialny za usunięcie danych osobowych z utylizowanych, zużytych urządzeń.

### Utylizacja opakowania

Opakowanie składa się z kartonu i odpowiednio oznakowanych tworzyw sztucznych, które można ponownie wykorzystać.

– Oddać te materiały do ponownego wykorzystania.

## Dane techniczne

Numer produktu	<b>312866</b>
Akumulatory	1× 18650, 3,7V, 1200 mAh
Stopień ochrony	IP44

## SI Priručnik za uporabo

### Solarna svetilka

### Varnostni napotki

- Za varno ravnanje s to napravo mora uporabnik naprave navodila prebrati in jih razumeti pred prvo uporabo.
- Navodila za uporabo hranite vedno na doseg.
- Ce napravo prodate ali posređujete drugi osebi, kupcu ali omenjeni osebi obvezno izročit€ tudi ta navodila za uporabo.
- Če svetilke dalj časa ne uporabljate (prezimovanje), jo shranite na suho mesto, kjer ni mraza.
- V primeru zelo nizkih temperatur zraka se zmanjša napolitost baterij. To lahko zmanjša svetlobni izkoristek.
- V primeru napačne uporabe lahko iz akumulatorja izteče tekočina. Tekočina akumulatorja lahko povzroči draženje kože ali opekline. Kontakt nemeduma preprečite! V primeru naključnega stika temeljito sperite z vodo. Pri stiku z očmi nemeduma poiščite zdravniško pomoč.

### Varnostni napotki za akumulatorje

- Ne razstavljajte, odpirajte ali uničujete sekundarnih celic ali baterij.
- Celice in baterije naj ne bodo dosegljive otrokom.
- V primeru, da oseba pogoltn€ celico ali baterijo, poiščite medicinsko pomoč.
- Ne izpostavljajte celic ali baterij vročini ali ognju. Ne shranite baterij iz aparata tako, da so izpostavljeni neposredni sončni svetlobi.
- Ne povzročite kratkega stika med poloma celice ali baterije.
- Ne izpostavljajte celic ali baterij mehanskim udarcem.
- Upoštevajte oznaki plus (+) in minus (–) na celici, bateriji in aparatu ter zagotovite pravilno uporabo.
- Ne uporabljajte celice ali baterije, ki ni namenjena uporabi z vašim aparatom.
- Poskrbite, da bodo celice in baterije vedno čiste in suhe.
- Če se terminali celic ali baterij umazejo, jih obrišite s čisto suho krpo.
- Celice ali baterije uporabljajte le za predviden namen.
- Če je potrebno, odstranite baterijo iz aparata, kadar ga ne uporabljate.

## Shranjevanje, transport

### Shranjevanje

- Odstranite baterije.
- Napravo in vse dodatke hranite na suhem, dobro prezačnem kraju.
- Napravo in njene dodatke pri daljšem obdobju neuporabe zaščite pred umazanijo in korozijo.

- Če svetilke dalj časa ne uporabljate (prezimovanje), jo shranite na suho mesto, kjer ni mraza.

#### Transport

- Pri pošiljanju po možnosti uporabite originalno embalažo.

## Motnje in pomoč

### Ko nekaj ne deluje…

**NEVARNOST! Nevarnost za življenje in telo!**
Nestrokovno izvedena popravila lahko povzročijo, da vaša naprava ne deluje več varno. S tem ogrožate sebe in okolje.

Vzrok motnje je pogosto samo majhna napaka. To napako lahko pogosto opravite sami. Preden se za pomoč obrnete na prodajalca, si najprej ogledte naslednjo razpredelnico. S tem se izognete nepotrebnemu trudu in morebitnim stroškom.

Napaka/motnja	Vzrok	Rešitev
Svetilka ne deluje.	Je zunaj še dnevna svetloba?	Počakajte na temo; svetilka svei v temi.
Prekratko obdobje delovanja.	Nizka napolitost baterije zaradi one-snažne površine?	Očistite površino.
	Je svetilka v senci?	Prestavite jo.
	Prekratek čas dne-vne svetlobe?	Svetilko dije kot 3-4 dni polnite.

Če napake ne morete odpraviti sami, se obrnite neposredno na vašo prodajalca. Upoštevajte, da v primeru nestrokovno izvedenih popravil lahko izgubite pravice, ki izhajajo iz garancije; morebiti boste imeli tudi dodatne stroške.

## Odlaganje med odpadke

**Odlaganje naprave med odpadke**
Simbol prečrtanega koša za smeti pomeni: baterij in akumulatorjev ter električnih in električnih naprav ni dovoljeno metati med gospodinske odpadke. Vsebujejo lahko namreč okolju in zdravju škodljive snovi. Potrošniki so dolžni odpadne elektronske naprave ter rabljene baterije in akumulatorje naprav odstraniti ločeno od gospodinskih odpadkov prek uradnih zbirnih mest ter tako poskrbeti za pravilno nadaljnjo uporabo in recikliranje teh. Vračilo je v skladu z zakonskimi predpisi mogoče brezplačno, npr. v komunalnem obratu za ravnanje z odpadki ali pri trgovcu. Baterije, akumulatorje in svetilka, ki niso fiksno vgrajeni v odpadno električno opremo in jih je mogoče odstraniti brez poškodovanja, je treba pred odstranitvijo opreme odstraniti in zavreči ločeno. Litijeve baterije in akumulatorske pakete vseh sistemov je treba oddati na zbirno mesto samo povsem izpraznjene. Pole baterij je treba vedno prelepit i njih tako zaščititi pred kratkimi stiki.

Vsak končni uporabnik je sam odgovoren za izbris osebnih podatkov z odpadne elektronske naprave.

### Odlaganje embalaže med odpadke

Embalaza vsebuje karton in ustrezno označene umetne mase, ki se lahko reciklirajo.

– Te materiale namenite za reciklažo.

### Tehnični podatki

Številka izdelka	<b>312866</b>
Baterije	1× 18650, 3,7V, 1200 mAh
Stopnja zaščite	IP44

## HU Használati utasítás

### Napelemes lámpa

### Biztonsági előírások

- A készülék csak akkor kezelhető biztonságosan, ha az első használat előtt a kezelő elolvasta és megértette ezt a használati utasítást.
- A használati útmutatót tartsa mindig kézügyben.
- Ha eladja vagy továbbadja a készüléket, feltétlenül adja tovább a használati útmutatót is vele.
- Hosszabb használaton kívül helyezés (teleltetés) esetén a lámpát száraz, fagymentes helyen tárolja.
- Nagyon alacsony külső hőmérséklet esetén csökken az akkumulátor kapacitásútltsága. Ez csökkentti a lámpa fényerejét.
- Helytelen használat esetén az akkumulátorból folyadék léphet ki. Az akkumulátorból kilépő folyadék igazgathatja a bőrt és égési sérülést okozhat. Kerülje a folyadékkal való érintkezést! A véletlenül bőrére került anyagot vízzel alaposan öblítse le. Ha a szemébe került, az öblögés után haladéktalanul forduljon orvoshoz.

### Az akkukra vonatkozó biztonsági tudnivalók

- Az újratölthető akkumulátorcellákat vagy elemeket tilos szétszedni, felnyitni vagy felválni.
- Az akkumulátorcellákat és elemeket gyermekektől távol kell tartani.

- Ha valaki lenyel egy akkumulátorcellát vagy elemet, akkor azonnal orvoshoz kell fordulni.
- Az akkumulátorcellákat, illetve az elemeket nem szabad hő, illetve tűz hatásának kitenni. Kerülni kell a közvetlen napfényen történő tárolást.
- Az akkumulátorcellákat, illetve az elemeket nem szabad rövidre zární.
- Az akkumulátorcellákat, illetve az elemeket nem szabad mechanikus ütközéseknek kitenni.
- Mindig vegye figyelembe az akkumulátorcellákon, elemeken és készülékeken lévő polaritást jelző plusz (+) és mínusz (–) jeleket. Biztosítani kell a helyes használatot.
- Ne használjon olyan akkumulátorcellákat vagy elemeket, amelyeket nem a készítségzámmal együtt történő használatra tervezték.
- Tartsa tisztán és szárazon az akkumulátorcellákat és az elemeket.
- Ha az akkumulátorcellák, illetve az elemek csatlakozásai szennyezettek, akkor tisztítsa meg egy száraz, tiszta törítendővel.
- Az akkumulátorcellákat és az elemeket csak rendeltetésüknek megfelelően szabad használni.
- Az elemeket lehetősgé szerint ki kell venni a készülékből, ha nem használja a készüléket.

## Tárolás, szállítás

### Tárolás

- Vegye ki az akkumulátorokat.
- A készüléket és valamennyi tartozékát száraz, jól szellőző helyen tárolja.
- Ha a készüléket hosszabb ideig nem használja, védje azt és tartozékait a szennyeződés és korrózió ellen.
- Hosszabb használaton kívül helyezés (teleltetés) esetén a lámpát száraz, fagymentes helyen tárolja.

### Szállítás

– Szállításkor lehetősgé szerint használja az eredeti csomagolást.

## Üzemzavarok és elhárításuk

### Amikor valami nem működik…

**VESZELY! Eletveszély!** A szakszerűtlen javítások miatt előfordulhat, hogy készüléke többé nem működik biztonságosan. Ezzel veszélyezteteli önmagát és a környezetét.

Kis hibák is gyakran vezethetnek üzemzavarhoz. Legtöbbször ezeket saját maga is elháríthatja. Mielőtt az áruházhoz fordulna, nézze át az alábbi táblázatot. Ezzel sok fáradságot, illetve adott esetben költségeket is megtakarít.

Hiba/üzemzavar	Ok	Elhárítás
A lámpa nem műkö- dik.	Nappali fény van?	Várja meg a sötétedést, a lámpa csak sötétben világít.
Túl rövid világítási időtartam.	Alacsony akkumulátorfeszültség az elszennyeződött fe- lület miatt?	Tisztítsa meg a felü- letét.
	A lámpa ármýkban van?	Változtassa meg a helyét.
	Túl kevés a napsű- tés?	Töltse a lámpát 3-4 napnál hosszabb ideig.

Ha a hibát nem tudja maga elhárítani, forduljon közvetlenül az áruházhoz. Tartsa szem előtt, hogy a szakszerűtlen javítások miatt a szavatossági kötelezettség elvész, és Önnek adott esetben további költségeket okozhat.

## A készülék selejtezése

### Selejtezés

Az áthúzott kuka szimbólum jelentése a következő: Az elemeket és akkukat, az elektromos és elektronikus készülékeket nem szabad a háztartási hulladékok közé tenni. Ezek a környezetre és egészségre káros anyagokat tartalmazhatnak.

A felhasználó köteles a régi elektromos készülékeket, a készülék használt elemét és akkumulátorait a háztartási hulladékoktól különválasztva a hivatalos gyűjtőhelyen keresztül ártalmatlanítani a szakszerű további feloldozása biztosításához. A leadás a jogszabályi előírásoknak megfelelően díjmentesen végezhető, pl. településhulladék-ártalmatlanító társaságon vagy kereskedőn keresztül.

Az olyan elemeket, akkumulátorokat és lámpákat, amelyek nincsenek fixen beépítve a régi elektromos készülékbe és roncsolásmentesen eltávolíthatók belőle, ártalmatlanítás előtt ki kell venni és külön kell ártalmatlanítani. Az összes rendszer lítium elemét és akkucso-magjait csak lemerült állapotban szabad leadni a visszavételi helyen. Az elemeket a pólusok leragasztásával kell védeni a rövidzárlat ellen.

Minden végfelhasználó saját maga felel az ártalmatlanítandó készüléken lévő személyes adatainak törléséért.

### A csomagolás selejtezése

A csomagolás anyaga karton és megfelelően jelölt műanyag, ami újra hasznosítható.

– Ezeket juttassa az újrahasznosításba.

## Műszaki adatok

Cikkszám	<b>312866</b>
Akkumulátorok	1× 18650, 3,7V, 1200 mAh
Védelmi fok	IP44

BAHR Priručnik za uporabo
<b>Solarna svetiljka</b>

### Sigurnosne upute

- Za sigurno rukovanje uređajem korisnik mora pročitati i razumjeti ove upute za uporabu prije prvog korištenja uređaja.
- Uputu za uporabu uvijek čuvati u dometu.
- Ako uređaj prodajete ili posuđujete obavezno predajte i ovu uputu za uporabu.
- Ako je ne koristíte duže vrijeme (preko zime), svetiljku odložite na suhom mjestu bez mraza.
- Ako je vanjska temperatura jako niska, napon baterija se smanjuje. Ovo može smanjiti iskoristavanje svetlosti.
- Pri neispravnoj uporabi tekućina može istéći iz baterije. Tekućina iz baterije može dovesti do nadraženja kože i opeklina. Obvezno izbjegavajte kontakt! Pri slučajnom kontaktu, isprati vodom. Pri kontaktu s očima dodatno posjetiti liječnika.

### Sigurnosna uputstva za akumulator

- Nemojte rastavljati, otvarati ili odvajati sekundarne ćelije ili baterije.
- Držite ćelije i baterije izvan dohvata djece.
- Odmah potražite liječnika pomoć ako ste progutali ćeliju ili bateriju.
- Nemojte izlagati ćelije ili baterije toplini ili vatri. Izbjegavajte skladištenje na izravnoj sunčevoj svjetlosti.
- Nemojte prespajati ćeliju ili bateriju.
- Nemojte izlagati ćelije ili baterije mehaničkom udarcu.
- Pridržavajte se oznaka plus (+) i minus (–) na ćeliji, bateriji i uređaju i osigurajte pravilnu uporabu.
- Nemojte koristiti ćeliju ili bateriju koja nije namijenjena za uporabu s uređajem.
- Održavajte ćelije i baterije čistima i suhima.
- Obrišite polove ćelije ili baterije čistom suhom krpom ako se zaprljaju.
- Koristite samo ćeliju ili bateriju u aplikaciji za koju je namijenjena.
- Kada je to moguće, izvadite bateriju iz uređaja kada ga ne koristite.

## Skladištenje, transport

### Odlaganje

- Vađenje baterija.
- Uređaje i sve dijelove pribora skladištite na suhom, dobro prozračenom mjestu.
- Zaštitite uređaj i njegov pribor od prljavštine i korozije tokom dužeg prekida rada.
- Ako je ne koristíte duže vrijeme (preko zime), svetiljku odložite na suhom mjestu bez mraza.

### Transport

– Prilikom slanja po mogućnosti koristiti originalnu ambalažu.

## Smetnje i pomoć

### Ako nešto ne funkcionira…

**OPASNOST! Opasnost od tjelesnih ozljeda i za život!** Nestručno provedeni popravci dovode do toga da uređaj više ne radi sigurno. Time ugrožavate sebe i svoju okolinu.

Često su to samo male greške koje dovode do smetnje. Većino ih sami lahko možete otkloniti. Molimo prvo pogledajte slijedeću tabelu prije nego što se obratite trgovcu. Tako ćete uštedjeti mnogo truda i eventualno i troškova.

Greške/smetnja	Uzrok	Pomoć
Svetiljka ne funkcio-nira.	Da li vlada dnevno svjetlo?	Pričekajte mrak; svetiljka svijetli u smrkavanju.
Prekratko trajanje osvjetljenja.	Nizak napon baterije zbog priljave površine?	Očistite površinu.
	Da li je svetiljka u sjenci?	Promijenite lokaci-ju.
	Prekratko vrijeme dnevnog svjetla?	Svetiljku punite du-že od 3-4 dana.

Ako ne možete sami popraviti grešku, molimo da se direktno obratite trgovcu. Molimo da vodite računa i o tome da neprimjerne popravke poništavaju garanciju i da Vam uzrokuju dodatne troškove.

## Odlaganje na otpad

### Odlaganje uređaja na otpad

Simbol precrtane kante za smeće znači: baterije i aku-mulatori, električni i elektronski uređaji ne smiju se odlagati s kućnim otpadom. Mogu sadržavati sup-stance štetne za okoliš i zdravlje.

Potrošači su dužni stare električne uređaje, baterije i stare baterije od uređaja, odlagati odvojeno od kućnog otpada na službenom mjestu skupljanja kako bi se osigurala pravilna daljnja obrada. Povrat se može izvršiti u skladu sa zakonskom regulativom npr. preko komunalnog pogona za odlaganje u otpad ili preko nekog trgovca.

Baterije, akumulatori i lampe, koje nisu čvrsto ugrađene u stare električne uređaje i mogu da se skinaju bez potrebe za ustavljanjem, moraju se ukloniti prije odlaganja i odvojeno odložiti u otpad. Litijumske bate-rije i akumulatorska pakovanja svih sistema moraju se predati u zbirna mjesta sama u ispraznjenom stanju. Baterije moraju uvijek biti sa odjeljenim polovima kako biste se osigurali od kratkog spoja.

Svaki je krajnji korisnik odgovoran za brisanje ličnih podataka na stanim uređajima za odlaganje.

### Odlaganje pakiranja na otpad

Pakiranje se sastoji od kartona i odgovarajuće označeneih umjetnih materijala koji se mogu reciklirati.

– Ove materijale dajte na ponovnu preradu i pri-robu.

## Tehnički podaci

Broj artikla	<b>312866</b>
Baterije	1× 18650, 3,7V, 1200 mAh
Stopanj zaštite	IP44

## GR Οδηγίες χειρισμού

### Ηλεκικό φωτιστικό

### Οδηγίες ασφαλείας

- Για την ασφαλή χρήση της συσκευής αυτής, ο χρήστης θα πρέπει να έχει διαβάσει και κατανοήσει αυτές τις οδηγίες πριν από την πρώτη χρήση.
- Φυλάσσετε τις οδηγίες χρήσης έτσι ώστε να είναι διαθέσι-μες ανά πάσα στιγμή.
- Αν ποιάσσετε ή παραδώσετε σε τρίτους τη συσκευή, παρα-δώστε αποσπώσιπote μαζί και τις παρούσες οδηγίες χρήσης.
- Σε περίπτωση μη χρήσης για μεγαλύτερο διάστημα (κατά τη διάρκεια του χειμώνα), αποθηκεύστε το φωτιστικό σε έναν ξηρό χώρο που δεν εκτίθεται σε παγετό.
- Σε πολύ χαμηλές εξωτερικές θερμοκρασίες πέφτει η τάση του συσσωρευτή. Αυτό μπορεί να μειώσει την απόδοση του φωτιστικού.
- Σε περίπτωση εσφαλμένης χρήσης μπορεί να εκρυσταί-νυρό από το συσσωρευτή. Το υγρό του συσσωρευτή μπορεί να οδηγήσει σε ερεθισμούς της επιδερμίδας και εγκαύματα. Αποφύγετε αποσπώσιπote την επαφή! Σε περίπτωση τυχαίας επαφής ξεπλύνετε καλά με νερό. Σε περίπτωση επαφής με τα μάτια ζητήστε αμέσως ιατρική συμβουλή.

### Υποδείξεις ασφαλείας για μπαταρίες

- Μην αποσυναρμολογείτε, αναλύετε ή θρυμματίζετε επανα-φορτιζόμενα στοιχεία και μπαταρίες.
- Φυλάσσετε τα στοιχεία και τις μπαταρίες μακριά από παι-διά.
- Σε περίπτωση κατάποσης ενός στοιχείου ή μιας μπαταρίας, αναζητήστε αμέσως ιατρική βοήθεια.
- Μην εκθέτετε τα στοιχεία ή τις μπαταρίες σε θερμότητα ή φωτιά. Αποφύγετε τη φούλαξη σε μέρη που εκτίθενται στο άμεσο ηλιακό φως.
- Μην βροχαυκωνάζετε τα στοιχεία ή τις μπαταρίες.
- Τα στοιχεία ή οι μπαταρίες δεν πρέπει να εκτίθενται σε μηχανικούς κραδασμούς.
- Οι ενδείξεις ποιότητας συν (+) και μείον (–) στα στοιχεία, τις μπαταρίες και τις συσκευές πρέπει πάντα να τηρούνται. Πρέπει να διασφαλίσετε η οωστή χρήση.
- Μην χρησιμοποιείτε στοιχεία ή μπαταρίες τα οποία δεν έχουν σχεδιαστεί για χρήση με τη συσκευή.
- Διατηρείτε τα στοιχεία και τις μπαταρίες καθαρά και στεγνά.
- Αν οι πόλοι των στοιχείων ή των μπαταριών είναι βρώμικοι, καθαρίστε τους με ένα στεγνό, καθαρό πανί.
- Χρησιμοποιείτε τα στοιχεία και τις μπαταρίες μόνο στις εφαρμογές για τις οποίες προορίζονται.
- Εάν είναι δυνατόν, αφαιρείτε τις μπαταρίες από τις συσκευές όταν δεν τις χρησιμοποιείτε.

## Αποθήκευση, μεταφορά

**Αποθήκευση**

- Αφαιρέστε τους συσσωρευτές.
- Αποθηκεύστε τη συσκευή και όλα τα εξαρτήματα σε έναν ξηρό, καλά αεριζόμενο χώρο.
- Σε περίπτωση ακινητοποίησης μεγάλης διάρκειας προστατεύστε τη συσκευή και τα εξαρτήματά της από ρύπους και διάβρωση.
- Σε περίπτωση μη χρήσης για μεγαλύτερο διάστημα (κατά τη διάρκεια του χειμώνα), αποθηκεύστε το φωτιστικό σε έναν ξηρό χώρο που δεν εκθίβεται το κατευτό.

**Μεταφορά**

- Σε περίπτωση αποστολής, χρησιμοποιήστε κατά το δυνατό τη γνήσια συσκευασία.

### Βλάβες και αντιμετώπιση

**Εάν κάτι δεν λειτουργεί...**

<div><span><span>⚠</span></span></div>	<b>ΚΙΝΔΥΝΟΣ! Κίνδυνος για σώμα και ζωή!</b> Εσφαλμένες επισκευές μπορούν να υποβαθμίσουν την ασφάλεια λειτουργίας της συσκευής. Κατ' αυτόν τον τρόπο θέτετε σε κίνδυνο τον εαυτό σας και το περιβάλλον σας.
--	---

Συχνά πρόκειται μόνο για μικρά σφάλματα, που προκαλούν βλάβη. Συνήθως μπορείτε να τα διορθώσετε εύκολα μόνοι σας. Συμβουλευτείτε πρώτα τον ακόλουθο πίνακα, πριν απευθυνθείτε στον εμπορικό αντιπρόσωπο. Έτσι εφικονομείτε πολύ κοτό και ενδεχομένως έξοδα.

Σφάλμα/Βλάβη	Αιτία	Αντιμετώπιση
Το φωτιστικό δεν λειτουργεί.	Επικρατεί το φως της ημέρας;	Περιμένετε να σκοτεινίσει. Το φωτιστικό ανάβει στο σκοτάδι.
Πολύ μικρή διάρκεια φωτισμού.	Χαμηλή τάση μπαταρίας λόγω βρόμικης επιφάνειας; Είναι το φωτιστικό στη σκιά; Πολύ μικρός χρόνος του φωτός ημέρας;	Καθαρίστε την επιφάνεια. Αλλάξτε τοποθεσία. Φορτίστε το φωτιστικό από 3–4 ημέρες.

Εάν δεν μπορείτε να διορθώσετε μόνοι σας το σφάλμα, απευθυνθείτε απευθείας στον εμπορικό αντιπρόσωπο. Λάβετε υπόψη ότι με εσφαλμένες επισκευές χάνεται η αξίωση εγγύησης και προκαλούνται ενδεχομένως πρόσθετα έξοδα.

### Διάθεση

**Διάθεση της συσκευής**

Το σύμβολο που διαγραμμάζον κάδοιο απορριμμάτων σημαίνει ότι η μπαταρίας και οι συσσωρευτές, οι ηλεκτρικές και οι ηλεκτρονικές συσκευές δεν επιτρέπεται να απορριπτόνται στα οικιακά απορρίμματα. Μπορεί να περιλαμβάνουν επικίνδυνες για το περιβάλλον και την υγεία ουσίες.

Οι καταναλωτές είναι υποχρεωμένοι να απορριπτούν τις παλαιές ηλεκτρικές συσκευές, τις μπαταρίες συσκευών και τους συσσωρευτές ξεχωριστά από τα οικιακά απορρίμματα σε ένα επίσημο σημείο συλλογής, για να διασφαλίζεται η κατάλληλη περαιτέρω επεξεργασία. Η επιστροφή μπορεί να γίνει σύμφωνα με τη νομοθεσία δωρεάν π.χ. μέσω μιας δημοτικής επεξερίησης ανακύκλωσης ή μέσω του καταστήματος αγοράς.

Οι μπαταρίες, οι συσσωρευτές και οι λυχνίες που δεν είναι μόνιμα εγκατεστημένες σε παλαιές ηλεκτρικές συσκευές και μπορούν να αφαιρεθούν χωρίς καταστροφή της συσκευής, πρέπει να αφαιρούνται πριν από την απόρριψη και να απορριπτόνται ξεχωριστά. Οι μπαταρίες λιθίου και τα πακέτα συσσωρευτών όλων των συστημάτων πρέπει να παραρριές πρέπει να προστατεύονται από βραχυκυκλώματα, αποσυνδεδοντάς τις πάντα από τους πόλους. Κάθε τελικός χρήστης είναι ο ίδιος υπευθινός για τη διαγραφή προσωπικών δεδομένων στις παλαιές συσκευές που προορίζονται για απόρριψη.

**Διάθεση της συσκευασίας**

Η συσκευασία αποτελείται από χαρτόνι και πλαστικά με αντίστοιχη σήμανση, τα οποία μπορούν να ανακυκλωθούν.

- Διαθέστε αυτά τα υλικά προς ανακύκλωση.

### Τεχνικά στοιχεία

Αριθμός προϊόντος	312866
Συσσωρευτές	1× 18650, 3,7V, 1200 mAh
Βαθμός προστασίας	IP44

<b>NL</b> Gebruiksaanwijzing
<b>Solarlamp</b>

#### Veiligheidsinstructies

- Voor een veilige omgang met dit apparaat moet de gebruiker van dit apparaat deze gebruiksaanwijzing voor het eerste gebruik gelezen en begrepen hebben.
- De gebruiksaanwijzing altijd onder handbereik bewaren.
- Wanneer u het apparaat doorverkoopt of weggeeft, moet u deze gebruiksaanwijzing absoluut meegeven.
- Bij langdurig niet-gebruik (overwintering) de lamp op een droge, vorstvrije plaats bewaren.
- Bij zeer koude buitentemperaturen daalt de spanning van de accu's. Dit kan de lichtopbrengst van de lamp verminderen.
- Bij verkeerd gebruik kan vloeistof uit de accu lekken. Accuvloeistof kan tot huidirritaties en brandwonden leiden. Contact zonder meer voorkomen! Bij toevallig contact grondig met water afspoelen. Bij contact met de ogen bovendien onmiddellijk geneeskundige hulp zoeken.

**Veiligheidsvoorschriften voor accu's**

- Secundaire cellen of accu's mogen niet gedemonteerd, geopend of ontleed worden.
- Houd cellen en accu's uit de buurt van kinderen.
- Mocht een cel of batterij zijn ingeslikt, raadpleeg dan onmiddellijk een arts.
- Cellen of accu's mogen niet worden blootgesteld aan warmte of vuur. Opslag in direct zonlicht moet worden vermeden.
- Cellen of accu's mogen niet worden kortgesloten.
- Cellen of batterijen mogen niet worden blootgesteld aan mechanische stoten of schokken.
- De poolaanduidingen plus (+) en minus (–) op de knooppelen, batterijen en apparaten moeten altijd in acht worden genomen. Het correcte gebruik moet zijn gewaarborgd.
- Cellen of accu's die niet zijn ontwikkeld voor gebruik in combinatie met het apparaat mogen niet worden gebruikt.
- Houd cellen en accu's schoon en droog.
- Als de aansluitingen van cellen of accu's vuil zijn, reinig ze dan met een droge, schone doek.
- Cellen en accu's mogen alleen worden gebruikt voor de doeleinden waarvoor ze zijn bestemd.
- Haal accu's indien mogelijk uit de betreffende apparaten als deze niet worden gebruikt.

### Opslag, transport

- Accu's verwijderen.
- Bewaar het apparaat en alle toebehoren op een droge, goed geventileerde plaats.
- Bescherm het apparaat en de toebehoren tegen vervuiling en corrosie tijdens langdurige periodes van stilstand.
- Bij langdurig niet-gebruik (overwintering) de lamp op een droge, vorstvrije plaats bewaren.

**Transport**

- Bij verzending indien mogelijk de originele verpakking gebruiken.

### Storingen en help

**Als iets niet functioneert...**

<div><span><span>⚠</span></span></div>	<b>GEVAAR! Gevaar voor eigen lichaam!</b> Reparaties die niet conform de voorschriften zijn, kunnen toe leiden dat het apparaat niet meer veilig functioneert. U brengt hiermee uzelf en uw omgeving in gevaar.
--	---

Vaak zijn het slechts kleine defecten die tot een storing leiden. Meestal kunt u deze eenvoudig zelf verhelpen. Raadpleeg hier- toe eerst de onderstaande tabel voordat u zich tot de verkoper wendt. U bespaart zo veel moeite en eventueel ook kosten.

Fout/storing	Oorzaak	Oplossing
De lamp werkt niet.	Overheerst het daglicht?	Wacht op duisternis; de lamp licht op in het donker.
Te korte verlichtingsduur.	Lage batterijspanning door vuil oppervlak? Staat de lamp in de schaduw?	Reinig het oppervlak. Wijzig de locatie.
	Te korte daglicht-tijd?	Lamp langer dan 3–4 dagen opladen.

Kunt u de fout niet zelf oplossen, dient u direct contact op te nemen met de verkoper. Let op dat door onjuist uitgevoerde reparaties ook de aanspraak op garantie vervalt en evt. extra kosten worden berekend.

## Verwijdering

**Het apparaat verwijderen**

Het symbool van de doorgestreepte vuilnisbak betekent: batterijen en accu's, elektrische en elektronische apparatuur mogen niet als huishoudelijk afval worden afgevoerd. Ze kunnen stoffen bevatten die schadelijk zijn voor het milieu en de gezondheid.

Consumenten zijn verplicht om oude elektrische apparaten, afgedankte batterijen en accu's gescheiden van huishoudelijk afval op een officieel inzameelpunt af te geven om een goede verdere verwerking te waarborgen. Overeenkomstig de wettelijke voorschriften kan de inlevering gratis gebeuren, bijv. via een gemeentelijk afvalverwerkingsbedrijf of via een handelaar.

Batterijen, oplaadbare batterijen en lampen die niet vast in afgedankte elektrische apparatuur zijn ingebouwd en die kunnen worden verwijderd zonder beschadigingen, moeten vóór afvalverwijdering worden verwijderd en afzonderlijk worden afgevoerd. Lithiumbatterijen en accupacks van alle systemen mogen uitsluitend in ontladen toestand aan de inzameelpunten worden overgedragen. De batterijen moeten altijd worden beveiligd tegen kortsluiting door de polen af te plakken.

Elke eindgebruiker is verantwoordelijk voor het verwijderen van persoonlijke gegevens op de af te voeren afgedankte appara- tuur.

**Verpakking weggooien**

De verpakking bestaat uit karton en overeenkomstig gekenmerkte kunststoffen, die hergebruikt kunnen worden.

- Zorg ervoor dat dit materiaal wordt hergebruikt.

### Technische gegevens

Artikelnummer	312866
Accu's	1× 18650, 3,7V, 1200 mAh
Beschermingsniveau	IP44

## SE Bruksanvisning

**Soldriven lampa**

### Säkerhetskänvisningar

- För en säker hantering av denna produkt måste användaren av produkten ha läst och förstått denna bruksanvisning före den första användningen.
- Förvara alltid bruksanvisningen inom räckhåll.
- Om du säljer eller lämnar produkten vidare skall denna bruksanvisningen ovilkorligen följa med.
- När lampan inte skall användas på ett längre tag (över vintern) skall den förvaras på en torr, frostfri plats.
- Vid mycket låg utomhustemperatur sjunker batterispanningen. Det kan minska lampans ljuseffekt.
- Vid felaktig användning kan vätska tränga ut ur batteriet. Batterivätska kan orsaka hudirritation och brännskador. Kontakt måste absolut undvikas! Vid tillfälligt kontakt, skölj grundligt med vatten. Vid ögonkontakt skall läkare omedelbart kontaktas.

**Säkerhetsanvisningar för uppladdningsbara batterier**

- Sekundärceller eller -batterier får inte tas isär, öppnas eller finfördelas.
- Håll celler och batterier borta från barn.
- Om en cell eller ett batteri har svalts ska omedelbart läkär- värd uppsökas.
- Celler eller batterier får inte utsättas för värme eller eld. För- vara inte batterier i direkt solljus.
- Celler eller batterier får inte kortslutas.
- Celler eller batterier får ej utsättas för mekaniska stötar.
- Polanertsmärkingarna plus (+) och minus (–) på celler, batterier och apparater måste alltid följas. Korrekt använd- ning måste säkerställas.
- Celler eller batterier som inte är avsedda får den aktuella enheten får inte användas.
- Håll celler eller batterier rena och torra.
- Om anslutningar på celler eller batterier blir smutsiga ska de rengöras med en torr ren trasa.
- Celler eller batterier får bara användas för det de är avsedda för.
- Ta om möjligt ut batterierna ur enheterna när de inte används.

### Förvaring, transport

**Förvaring**

- Ta ur batterierna.
- Förvara produkten och alla tillbehörsdelar på en torr, väl- ventilerad plats.
- Skydda produkten och dess tillbehör mot smuts och korro- sion vid längre stilleståndstider.
- När lampan inte skall användas på ett längre tag (över vin- tern) skall den förvaras på en torr, frostfri plats.

**Transport**

- Använd om möjligt originalemballaget vid transport.

## Problemösningsguide

**Om något inte fungerar...**

<div><span><span>⚠</span></span></div>	<b>FARA! Fara för liv och hälsa!</b> Felaktiga reparati- oner kan leda till att produkten inte längre arbetar säkert. Du utsätter dig själv och din omgivning för fara.
--	---

Ofra är det små fel som leder till en störning. I regel kan man åtgärda dessa på egen hand. Se först efter i tabellen nedan innan du kontaktar försäljaren. Det sparar jobb och ev. kostna- der.

Fel/störning	Orsak	Åtgärd
Lampan fungerar inte.	Råder det dagsljus? Vånta till mörkrets inbrott; lampan lyser i mörkert.	
Alltför kort brinntid.	Låg batterispanning p.g.a. smutsig yta? Står lampan i skug- gan?	Rengör yta. Byt plats för lam- pan.
	Alltför kort dagsljus- tid?	Ladda upp lampan i mer än 3–4 dagar.

Om du själv inte kan åtgärda felet ska du kontakta återförsälja- ren direkt. Tänk på att garantin upphör att gälla vid felaktiga reparationer och att extrakostnader ev. kan uppstå för din del.

### Bortskaffning

**Bortskaffning av produkten**

Symbolen med en överstruken soptunna betyder: Bat- terier och ackumulatörer, el- och elektronikapparater får inte kastas i hushållsöppna. De kan innehålla miljö- och hälsofarliga ämnen.

Konsumenterna är skyldiga att bortskaffa uttjänta elapparater, uttjänta batterier och ackumulatörer till återvin- ningscentral för säkerställande av korrekt hantering. Återfäm- ningen kan enligt lagstadgad reglering ske gratis t.ex. via en kommunal avfallsanläggning eller via en återförsäljare.

Batterier, ackumulatörer och lampor som inte är fast monterade i uttjänta elprodukter och som kan tas ut icke-förstörande måste tas ut ur bortskaffas separat före bortskaffning. Litiumbatterier och batteripaket för alla system ska lämnas in till återvinning endast i urladdat skick. Batterier skall alltid skyddas mot kortslutning genom att man tejpar över polerna.

Alla slutanvändare är skyldiga att själva se till att radera per- sonuppgifter från uttjänta, skrotmassiga apparater.

### Bortskaffning av förpackningen

Förpackningen består av kartongpapper och plastde- taljer med motsvarande märkning, vilka alla kan åter- vinnas.

- Lämna dessa material till återvinningen.

### Tekniska data

Artikelnummer	312866
Batterier	1× 18650, 3,7V, 1200 mAh
Skyddsgrad	IP44

## FI Käyttöohje

**Aurinkokennovalaisin**

### Turvallisuusohjeet

- Käyttäjän on luettava ja ymmärrettävä käyttöohjeen sisältä- mät ohjeet turvallisista käyttöä varten.
- Säilytä käyttöohje aina laitteen läheisyydessä.
- Mikäli myyt tai luovutat laitteen jollekin toiselle henkilölle, on käyttöohje luovutettava laitteen mukana.
- Säilytä valaisin kuivassa, pakkaselta suojatussa tilassa, jos se ei ole käytössä pidempään aikaan (talvella).
- Akkujen jännite huononee ilman ollessa erittäin kylmä. Se voi heikentää valaisimen valonkeräystä.
- Vääriinkäytössä akusta voi vuotaa nestettä. Akkuneu- ste voi johtaa ihon ärtymiseen ja palovammoihin. Kontaktia on ehdottomasti vältettävä! Sattumanvaraisessa kontaktissa huuhtele huolellisesti vedellä. Silmäkontaktissa käänny lisäksi välittömästi lääkärin puoleen.

**Akkua koskevia turvallisuusohjeita**

- Sekundäärienkennoja tai akkuja ei saa purkaa, avata tai pilk- koa.
- Kennot ja akut on pidettävä pois lasten ulottuvilta.
- Jos kenno tai akku niellään, hakeudu välittömästi lääkärin hoitoon.
- Kennot ja akut eivät saa altistua kuumuudelle tai tulelle.
- Varastointia suorassa auringonvalossa on vältettävä.
- Kennoja tai akkuja ei saa oikosulkea.
- Älä altista kennoja tai akkuja mekaanisille iskuille.
- Noudata aina kennojen, paristojen ja laitteiden plus- (+) ja miinusmerkkintöjä (–). Varmista asianmukainen käyttö.

- Laitteiden kanssa ei saa käyttää kennoja tai akkuja, joita ei ole toimitettu yhdessä laitteiden kanssa.
- Kennot ja akut tulee pitää puhtaina ja kuivina.
- Mikäli kennoja tai akkujen liitännät ovat likaantuneet, ne on puhdistettava kuivalla ja puhtaalla liinalla.
- Kennoja ja akkuja saa käyttää vain sellaisissa sovellus- sissa, joihin ne on tarkoitettu.
- Akut tulee poistaa laitteista, kun niitä ei käytetä.

### Säilytys, kuljetus

**Säilytys**

- Poista akut.
- Säilytä laite ja kaikki tarvikkeosat kuivassa tilassa, jossa on hyvä ilmavaihdo.
- Suojaa laite ja sen tarvikkeet pitempien käyttötaukojen aikana lailta ja ruostumiselta.
- Säilytä valaisin kuivassa, pakkaselta suojatussa tilassa, jos se ei ole käytössä pidempään aikaan (talvella).

**Kuljetus**

- Käytä lähettyksessä mahdollisuuksien mukaan alkuperäistä pakkausta.

### Häiriöt ja apu

**Jos jokin ei toimi...**

<div><span><span>⚠</span></span></div>	<b>VAARA! Tapaturma- ja hengenvaara!</b> Epäsialli- set korjaukset voivat aiheuttaa sen, että laite ei toimi enää turvallisesti. Vaaranant näin ympäristösi turval- suutta.
--	---

Häiriön aiheuttavat usein vain pienet virheet. Pystyt usein kor- jaamaan ne itse. Katso ensin seuraavasta taulukosta, ennen kuin käännyt jälleenmyyjän puoleen. Näin säästät turhaa vai- vaa ja mahdollisesti myös kustannuksia.

Vika/häiriö	Syy	Korjaus
Valaisin ei toimi.	Onko ulkona valoi- saa?	Odota, kunnes tu- lee pimeää; valaisin palaa pimeässä.
Liian lyhyt valai- suaika.	Akuissa liian vähän virtaa, koska pinta likainen.	Puhdista pinta.
	Onko valaisin var- jossa?	Muuta sen paikkaa.
	Päivänvaloa on liian lyhyen aikaa?	Lataa valaisinta pi- dempään kuin 3–4 päivää.

Jos et pysty korjaamaan vikaa itse, otta yhteyttä jälleenmyy- jään. Ota huomioon, että asiattomat korjaukset mitättömät myös takuum ja sinulle aiheutuu lisäkustannuksia.

### Hävittäminen

**Laitteen hävittäminen**

Ylivivatun roskasäiliön symboli tarkoittaa: Paristoja, akkuja, sähkö- ja elektronikalaitteita ei saa laittaa kotitalousjätteen joukkoon. Ne voivat sisältää ympäris- töä ja terveydelle haitallisia aineita.

Kuluttajat ovat velvollisia toimittamaan käytetyt sähkö- laitteet, laitteiden paristot ja jotka on mahdollista irrottaa lai- tetta rikkomatta, on poistettava laitteesta ennen hävit- tämistä ja toimitettava erilliseen keräyspisteeseen. Kaikkien laitteitosten litiumakut ja akut saa toimittaa keräyspis- teeseen vain varaamattomassa tilassa. Paristojen navat ovat peitteettävä teipillä, jotta ei pääse syntymään oikosulkua.

Jokainen loppukäyttäjä vastaa itse hävittävästään laitteessa olevien litiumkokoiteisten tietojen poistamisesta.

Paristot, akut ja lamput, joita ei ole asennettu sähkö- laitteisiin kiinteästi ja jotka on mahdollista irrottaa lai- tetta rikkomatta, on poistettava laitteesta ennen hävit- tämistä ja toimitettava erilliseen keräyspisteeseen.

**Pakkauksen hävittäminen**
Pakkaus koostuu pahvilaatikosta ja vastaavasti mer- kityistä muoviosista, jotka voidaan kierrättää.

- Vie nämä materiaalit uudelleenkäytettäviksi.

### Tekniset tiedot

Tuotenumero	312866
Akut	1× 18650, 3,7V, 1200 mAh
IP-luokitus	IP44