

## VEA24026

Autarkes Glaskeramikkochfeld 60cm mit Touchbedienung

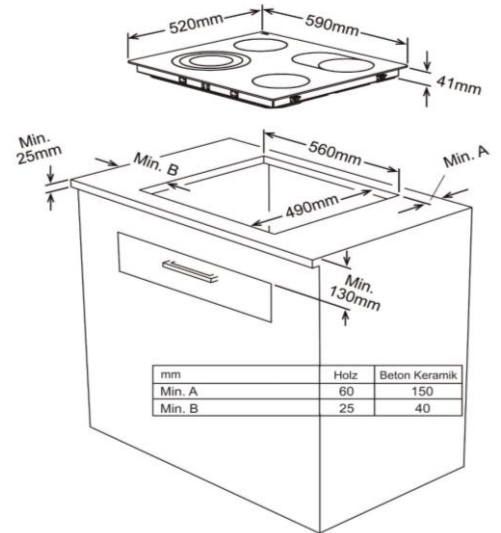
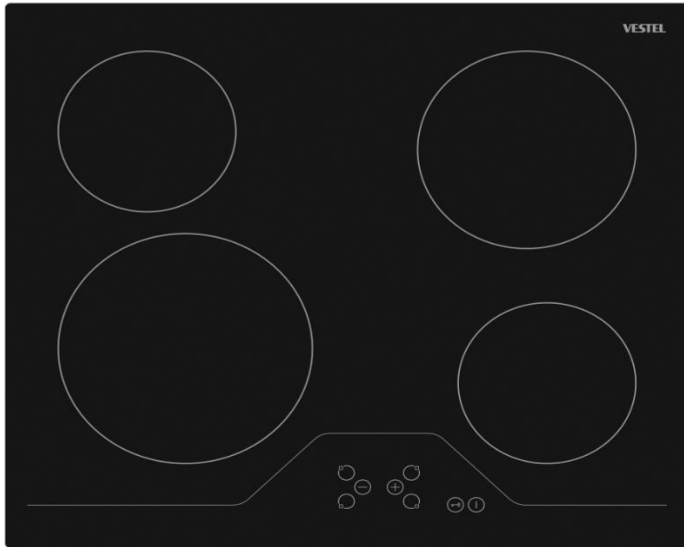


Abbildung ähnlich

### Energiemerkmale

|                 |                   |
|-----------------|-------------------|
| Stromversorgung | AC 220-240V; 50Hz |
| Anschlusswert   | 6,5 kW            |

### Ausstattung

|   |    |
|---|----|
| Kochzonenausstattung                                    |    |
| 2x145 mm (1200 W), 1x180 mm (1800 W), 1x210 mm (2300 W) |    |
| Knopfbedienung  | -  |
| Touchcontrol  | Ja |
| Restwärmeanzeige  | Ja |
| Timer   | -  |
| Booster   | -  |
| Kindersicherung   | Ja |

### Allgemeine Spezifikation

|                    |                      |
|--------------------|----------------------|
| Typ                | Einbaukochfeld 60x60 |
| Kochfeld Art       | Ceran                |
| Kochfeldrahmen     | -                    |
| Einbaumaße (HxBxT) | 25x560x490 mm        |

### Abmessungen/Logistikdaten

|  |                         |
|--|-------------------------|
| Artikelnummer                          | 10707019                |
| EAN-Code                               | 4024862088910           |
| Gerätemaße (HxBxT)/Gewicht             | 41x590x520 mm / 7,65 kg |
| Kartonmaße (HxBxT)/Gewicht inkl. Gerät | 132x618x578mm / 8,31 kg |
| Verpackungseinheit                     | 1 Stück                 |
| Palettenmenge                          | -                       |
| 20 Fuß Container                       | 612 Stück               |
| 40 Fuß Container                       | 1292 Stück              |
| High Cube Container                    | 1444 Stück              |

\*Abbildung ähnlich

## Energiemerkmale

|                                   |                   |
|-----------------------------------|-------------------|
| Energieeffizienzklasse            | E                 |
| Kühlart                           | STATIC            |
| Typ (Freistehend / Einbau)        | Einbau            |
| Kontrollart                       | Elektronisch      |
| Energieverbrauch kWh/ Jahr        | 148 kWh/Jahr      |
| Temperaturanstiegszeit            | 7.00              |
| Gefriervermögen kg/24 h           | 2,6 kg /24 Std.   |
| Klimaklasse                       | N +16°C - +32°C   |
| Luftschallemission dB(A) / Klasse | 38                |
| Luftschallemissionsklasse         | C                 |
| Stromversorgung                   | AC 220-240V; 50Hz |

## Ausstattung

|                                |                                |
|--------------------------------|--------------------------------|
| Anzahl Türen                   | 1                              |
| Gefrierteil                    | FRIDGE                         |
| Display                        | -                              |
| Anzahl Abstellflächen          | 3                              |
| Abstellflächenart              | Glasablage aus Sicherheitsglas |
| Türablagen (+ Flaschenablage)  | 2 +1                           |
| Abtauen (Automatik / manuell)  | Manuell                        |
| Gefrierfach (4-Sterne / -18°C) | 2,6                            |
| Schubladen Kühlteil            | 1                              |
| Schubladen Gefrierteil         | -                              |
| Innenbeleuchtung               | LED                            |
| Temperaturregelung             | Ja                             |


## Allgemeine Spezifikation

|                            |           |
|----------------------------|-----------|
| Nutzinhalt Gesamt netto    | 112 Liter |
| Nutzinhalt Kühlen netto    | 96 Liter  |
| Nutzinhalt Gefrieren netto | 16 Liter  |
| Nische                     | 88 cm     |
| Einbaumaße (HxBxT)         |           |
| Farbe                      | weiß      |
| Türanschlag wechselbar     | Ja        |
| Höhenverstellbare Füße     | Ja        |

## Abmessungen / Logistikdaten

|                              |               |
|------------------------------|---------------|
| Produktbezeichnung           | 10811109      |
| Artikelnummer                | VEKF2116-1    |
| EAN-Code                     | 4024862140021 |
| Gerätemaße in mm (BxTxH)     | 540X545X875   |
| Gewicht (Gerät)              | 27 kg         |
| Kartonmaße in mm (BxTxH)     | 584X577X939   |
| Gewicht (Gerät + Verpackung) | 28 kg         |
| Verpackungseinheit           | 1 Stück       |
| Palettenmenge                | 4 Stück       |
| 20 Fuß Container             | 88 Stück      |
| 40 Fuß Container             | 180 Stück     |
| 40 Fuß High Cube Container   | 210 Stück     |

## Sonstiges:



## VES46056

Vollintegrierter Geschirrspüler 60cm mit 12 Maßgedecken

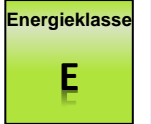
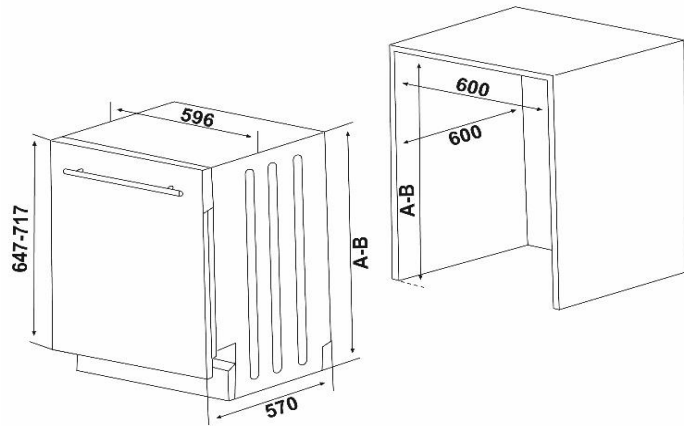



Abbildung ähnlich

### Energiemerkmale

|  |                   |
|--|-------------------|
| Energieeffizienzklasse                     | E                 |
| Energieverbrauch in kWh/Jahr <sup>2</sup>  | 258 kWh/Jahr      |
| Energieverbrauch <sup>1</sup> in kWh       | 0,923 kWh         |
| Energieverbrauch pro 100 Zyklen            | 92 kWh            |
| Wasserverbrauch in Liter/Jahr <sup>2</sup> | 3360 l/Jahr       |
| Wasserverbrauch pro Zyklus                 | 12 L              |
| Trocknungseffizienzklasse                  | [A] B C D E F G   |
| Trocknungsleistungsindex                   | 1,09              |
| Dauer des Eco Programms                    | 3:25 h:min        |
| Luftschallemission / -klasse               | 49 dB (A) / C     |
| Stromversorgung                            | AC 220-240V; 50Hz |

### Ausstattung

|                             |                     |
|-----------------------------|---------------------|
| Display                     | -                   |
| Klarspülanzeige             | Ja                  |
| Anzeige Salznachfüllung     | Ja                  |
| Startzeitvorwahl (3,6,9 h)  | Ja                  |
| Restlaufanzeige             | -                   |
| Kindersicherung             | -                   |
| Filtertyp                   | Edelstahl           |
| Höhenverstellbarer Oberkorb | Ja (wenn unbeladen) |
| Spültemperatur              | 50°-65°             |
| Besteckkorb                 | herausnehmbar       |
| Aquastoppschlauch           | Ja                  |

### Spülprogramme

Vorspülen, Eco, Intensiv 65 °C, Super 50' 65 °C

### Allgemeine Spezifikation

|   |                    |
|---|--------------------|
| Nennkapazität in Standardgedecke <sup>1</sup> | 12                 |
| Design  | Rhea               |
| Farbe Blende / Körbe                          | silber / grau      |
| Spülbehälter Edelstahl rostfrei               | Ja                 |
| Durchlauferhitzer                             | Ja                 |
| Überlauf- & Rücklaufschutz                    | Ja                 |
| Höhenverstellbar                              | 5,5 cm             |
| Einbaumaße (HxBxT)                            | 820-870x600x600 mm |

1) basiert auf dem Eco-Programm. 2) Energieverbrauch in kWh [pro Betriebszyklus] im eco-Programm bei Kaltwasseranschluss. 3) Wasserverbrauch in Litern [pro Betriebszyklus] im eco-Programm.

### Abmessungen / Logistikkdaten

|  |                           |
|--|---------------------------|
| Artikelnummer                            | 10752198                  |
| EAN-Code                                 | 4024862113230             |
| Gerätemaße (HxBxT) / Gewicht             | 815 x 596 x 550 mm / 38kg |
| Kartonmaße (HxBxT) / Gewicht inkl. Gerät | 851x661x644mm / 40 kg     |
| Verpackungseinheit                       | 1 Stück                   |
| Palettenmenge                            | 4 Stk.                    |
| 20 Fuß Container                         | 54 Stk.                   |
| 40 Fuß Container                         | 108 Stk.                  |
| High Cube Container                      | 162 Stk.                  |

Abbildung kann vom Original abweichen



## Schräghaube mit Randabsaugung S13-60BBPH

### Beschreibung

Stets das Kochgut perfekt im Blickfeld dank  
des Kopffreien Designs

Beleuchtungssystem LED  
Energieeffizienzklasse B  
3 Leistungsstufen  
Optionales Zubehör:  
Kohlefilter CF150

**B**

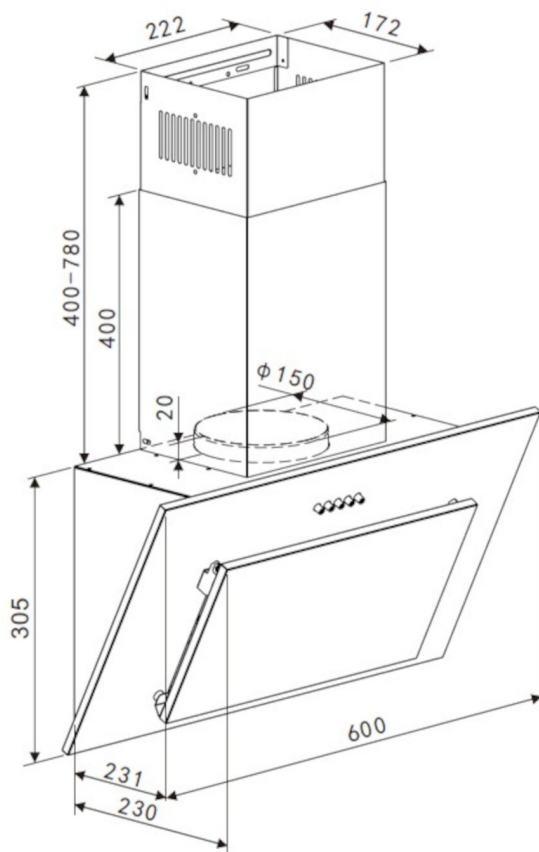


| Technische Daten  |                               |
|---|-------------------------------|
| Geräteart   | Schräghaube mit Randabsaugung |
| Material  | Schwarz Matt lackiert         |
| Einbaubreite  | 60 cm                         |
| Wandmontage   | Ja                            |
| Drucktasten   | 5 Stück                       |
| Leistungsstufen   | 3 Stufen                      |
| Umluftbetrieb   | Ja                            |
| Abluftbetrieb   | Ja                            |
| jährlicher Energieverbrauch (AEChood)                                       | 26,90 kWh/Jahr                |
| Energieeffizienzklasse A+++ (höchste Effizienz) bis D (geringste Effizienz) | B                             |
| Fluidynamische Effizienz (FDEhood)  | 13,10                         |
| Fluidynamische Effizienzklasse  | D                             |
| Beleuchtungseffizienz (LEhood)  | 60,60 lux/Watt                |
| Beleuchtungseffizienzklasse   | A                             |
| Fettabscheidegrad   | 62,70                         |

| <b>Technische Daten</b>                                      |                                   |
|--|-----------------------------------|
| Klasse für den Fettabscheidegrad                             | E                                 |
| Luftstrom bei minimaler Geschwindigkeit                      | 227,90 m <sup>3</sup> /h          |
| Luftstrom bei maximaler Geschwindigkeit                      | 309,80 m <sup>3</sup> /h          |
| A-bewertete Luftschallemission bei minimaler Geschwindigkeit | 58 dB/A                           |
| A-bewertete Luftschallemission bei maximaler Geschwindigkeit | 65 dB/A                           |
| Leistungsaufnahme im Aus-Zustand (PO)                        | 0,00 Watt                         |
| Leistungsaufnahme des Lichtsystems (WL)                      | 1 x 2,00 Watt                     |
| Anschlusswert  | 67 Watt                           |
| Beleuchtungssystem   | LED                               |
| Spannung   | 220 - 240 Volt                    |
| Frequenz   | 50 Hz                             |
| <b>Ausstattung</b>   |                                   |
| Fettfilter Menge   | 1 x MF12                          |
| Fettfilter Material  | Aluminium                         |
| Fettfilter spülmaschinenfest                                 | Ja                                |
| Teleskopkamin ausziehbar von / bis                           | 40,00 - 78,00 cm                  |
| Gesamthöhe durch Teleskopkamin                               | 108,50 cm                         |
| benötigte Menge Kohlefilter mit Modelbezeichnung             | 2x CF150                          |
| mitgeliefertes Zubehör: Rückschlagklappe                     | Ja                                |
| mitgeliefertes Zubehör: Abluftschlauch                       | Ja                                |
| mitgeliefertes Zubehör: Kohlefilter                          | Optional                          |
| mitgeliefertes Zubehör: Befestigungsmaterial                 | Ja                                |
| mitgeliefertes Zubehör: Bedienungsanleitung                  | Ja                                |
| Umluftweiche   | AT150-7 optional erhältlich       |
| <b>Logistik</b>  |                                   |
| Geräteabmessungen (HxBxT)                                    | 30,50 - 108,50 x 60,00 x 23,10 cm |
| Verpackungsabmessungen (HxBxT)                               | 32,00 x 66,00 x 37,00 cm          |
| Nettogewicht   | 9,50 kg                           |
| Bruttogewicht  | 10,50 kg                          |
| Containermenge 40HQ  | 882 Stück                         |
| Garantie   | 2 Jahre                           |
| Artikelnummer  | 50842                             |
| EAN Nummer   | 4030608508420                     |
| EPREL-Registrierungsnummer                                   | 2079229                           |
| UVP  | 199,00 €                          |

Abluftbetrieb: bei Anschluss an einen Entlüftungskamin bzw. Abluft in's Freie (Mauerdurchführung = 150mm Ø / Bohrung ca. 160mm Ø)

## Technische Zeichnungen



## VEB14026-1

Autarker Einbaubackofen

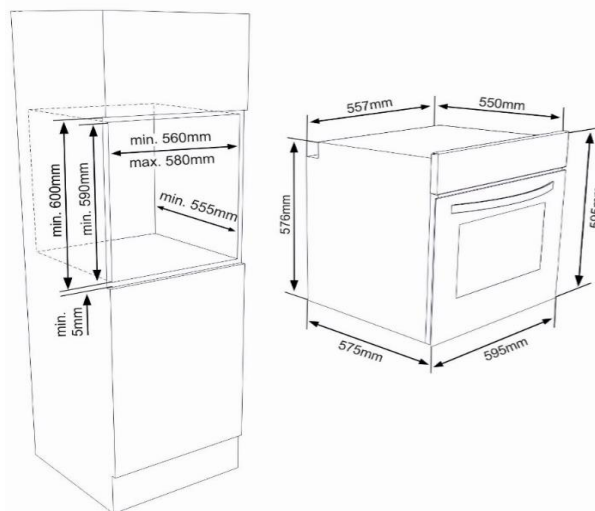
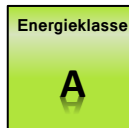


Abbildung ähnlich

### Energiemerkmale

|                               |               |
|-------------------------------|---------------|
| Energieeffizienzklasse        | A             |
| Stromverbrauch, konventionell | 0,86 kWh      |
| Stromverbrauch, Umluftbetrieb | 0,78 kWh      |
| Stromversorgung Backofen      | 230/400 V 3N~ |
| Anschlusswert Backofen        | 2,3 kWh       |

### Ausstattung Ofen

|  |    |
|--|----|
| Seitengitter   | Ja |
| Versenkbare Drehknöpfe   | -  |
| Innentür vollverglast (2-fach)   | Ja |
| Backofenbeleuchtung  | Ja |
| Ofenfunktionen:  |    |
| Licht, Auftauen, Ober-/Unterhitze, Oberhitze + Unterhitze + Umluft, Unterhitze + Umluft, Grill, Doppel Grill, Doppel Grill+Umluft. |    |

### Ausstattung Kochfeld

|                      |                              |
|----------------------|------------------------------|
| Kochzonenausstattung | kein Kochfeld, Solo-Backofen |
| Touchbedienung       | -                            |
| Timer                | -                            |

### Allgemeine Spezifikation

|                      |                               |
|----------------------|-------------------------------|
| Set Bestandteile     | autarker Backofen (kein Set!) |
| Design               | Edelstahl                     |
| Betriebsarten        | 8 Funktionen                  |
| Backofenvolumen      | 69 Liter                      |
| Beschichtung Garraum | Emaillie                      |
| Einbaumaße (HxBxT)   | 600x600x580 mm                |

### Lieferumfang

|           |    |
|-----------|----|
| Ofenrost  | Ja |
| Backblech | Ja |
| Sonstiges |    |

### Abmessungen / Logistikdaten

|  |                              |
|--|------------------------------|
| Artikelnummer                            | 10726664                     |
| EAN-Code                                 | 4024862107901                |
| Ofenmaße (HxBxT) / Gewicht               | 595x595x550-70 mm / 28,52 kg |
| Kartonmaße (HxBxT) / Gewicht inkl. Gerät | 640x680x630 mm / 30,49 kg    |
| Verpackungseinheit                       | 1 Stück                      |
| Palettenmenge                            | 4 Stück                      |
| 20 / 40 Fuß Container                    | 81 Stück / 162 Stück         |
| High Cube Container                      | 216 Stück                    |