



Katha Einbaugeschirrspüler, 45 cm mit Display, teilintegriert

GSP 45 TID M

- + 6 Programme
- + Vollelektronische Steuerung
- + 2 Sprühebenen
- + Startzeitvorwahl (3/6/9/12 Std.)
- + LED-Display

E



TECHNISCHE DATEN

Anzahl der Maßgedecke	9
Energieeffizienzklasse Skala A – G	E
Energieverbrauch Eco Programm bei 100 Programmzyklen	70 kW/h
Leistungsaufnahme im Aus-Zustand	0,49 W
Leistungsaufnahme im Modus Zeitvorwahl	1,00 W
Wasserverbrauch Eco Programm pro Zyklus	9 L
Reinigungsleistungsindex	1,125
Trocknungsleistungsindex	1,065
Standardprogramm	ECO 45 °C
Dauer Eco Programm in h:min	03:55
Geräuschemission / Geräuschemissionsklasse	49 dB(A) / C
Einbaugerät	Ja

AUSSTATTUNG

Innenraum	rostfreier Edelstahl
Bedienblende	Edelstahl
6 Programme	Intensiv (03:25), Universal (02:55), Eco (03:55), Glas (02:00) Kurzprogramm (00:30), 90 Min. Programm (01:30)
Steuerung	Elektroniktasten
Display	LED-Display mit Indikatorlampen
Höhenverstellbare Füße	50 mm
Länge Ablaufschlauch	138 cm
Länge Zulaufschlauch	150 cm
Kabellänge	150 cm
Verstellbarer Oberkorb	Ja
Tellerhalter	klappbar
Tassenhalter	2
Besteckkorb	1

BESONDERHEITEN

Halbe Beladung	Ja
Startzeitvorwahl	3 / 6 / 9 / 12 Stunden
Restlaufanzeige	Nein
Kindersicherung	Nein
Klarspüler und Regeneriersalzanzeige	Ja
Überlaufschutz	Ja

ZUBEHÖR

EAN

Sicherheitszulaufschlauch (Aquastop)	4016417043888
--------------------------------------	---------------

ABMESSUNGEN

Gerätemaße (H x B x T) / Gewicht	81,5 x 44,8 x 57 cm / 30,5 kg
Einbaumaße (H x B x T)	82 – 86,5 x 45 x 58 cm
Maße mit Verpackung (H x B x T) / Gewicht	87,2 x 48,5 x 63,5 cm / 35 kg

ARTIKELNUMMER

AUSSTATTUNG

EAN

GSP45TIDM	ohne Aquastop	4260683871830
GSP45TIDMAS	mit Aquastop	4260683877009




Ilian Unterbaukühlschrank

131100811300-11

E

- + *** Gefrierfach
- + 82 L Nutzinhalt
- + 82 cm Nischenmaß
- + Wechselbarer Türanschlag
- + Automatisches Abtauverfahren im Kühlteil
- + 2 verstellbare Füße



max. 39 dB



TECHNISCHE DATEN

Kategorie des Haushaltskühlgerätemodells	6 – Kühlschrank
Energieeffizienzklasse Skala von A bis G	E
Jahresenergieverbrauch	146 kW/h
Gesamtnutzinhalt aller Frischhalte und Kühlfächer	68 L
Gesamtnutzinhalt aller Gefrierfächer	14 L
Sterne Kennzeichnung	***
Abtauverfahren Kühlteil / Gefrierteil	automatisch / manuell
Max. Lagerzeit bei Störungen	11 Std.
Gefriervermögen in 24 Std.	–
Klimaklasse	ST
Empfohlene Umgebungstemperatur	16 bis 38 °C
Geräuschemission und Geräuschemissionsklasse	39 dB (A) / C
Einbaugerät	Ja / unterbaufähig

AUSSTATTUNG

Regelbares Thermostat	Ja
Kompressor	1
Wechselbarer Türanschlag	Ja
LED-Beleuchtung im Kühlteil	1 Watt
Verstellbare Füße	Ja
Schleppscharniere	Nein
Kabellänge	180 cm
Glasablagen	2
Gemüseschubladen	1
Türablagen	3
Ablage im Gefrierteil	1

ZUBEHÖR

Eierablagen	1
Eiswürfelbereiter	1

BESONDERHEITEN

Dekorrahmen	Ja
-------------	----

ABMESSUNGEN

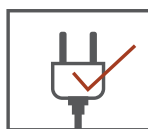
Gerätemaße (H x B x T) / Gewicht	81,5 x 49,5 x 55 cm / 23,5 kg
Einbaumaße (H x B x T)	82,5 x 50,5 x 57 cm
Maße mit Verpackung (H x B x T) / Gewicht	85 x 53 x 58,2 cm / 26,5 kg

ARTIKELNUMMER	MODELL	FARBE	EAN	EPREL
131100811300-11	UKS110-11	Weiß	4262421973714	1787360



Vinzenz **Domino-Glaskeramikkochfeld** KM 9120 EN

- + 6 Leistungsstufen
- + Restwärmeanzeige
- + Überhitzungsschutz
- + Breite: 29 cm
- + steckerfertig



AUSSTATTUNG

Ausführung	Glaskeramik / Halogen
Leistungsstufen	6
Steuerung	Knebel
Anzahl der Kochzonen	2
Zweikreiszone / Bräterzone	Nein / Nein

BESONDERHEITEN

Restwärmeanzeige	Ja
Überhitzungsschutz	Ja
Automatische Abschaltung	Nein
Kindersicherung	Nein
Timer	Nein

TECHNISCHE DATEN

Spannung / Frequenz	220–240V / 50Hz
Anschlusswert Kochfeld	max. 3000 W
Technische Daten der Kochzonen	1 x Ø 200 mm / 1800 W
	1 x Ø 165 mm / 1200 W
Anschlusskabel	mit Stecker
Kabellänge	150 cm


ABMESSUNGEN

Gerätemaße (H x B x T) / Gewicht	5 x 29 x 51 cm / 4,3 kg
Ausschnittmaße Kochfeld (H x B x T)	27,5 x 49 cm
Maße mit Verpackung (H x B x T) / Gewicht	13 x 55,5 x 34,5 cm / 5,2 kg

ARTIKELNUMMER

EAN

KM9120EN	4260287648869
----------	---------------



Palmina Mikrowelle unterbaufähig MW 700

- + Als Unterbau und Standgerät nutzbar
- + 20 Liter Garraum
- + 5 Leistungsstufen
- + Auftaufunktion
- + 35 Minuten Timer mit Endsignal

TECHNISCHE DATEN

Max. Leistung Mikrowelle	700 Watt
Max. Aufnahmeleistung	1050 Watt
Spannung / Frequenz	220 – 240 V / 50 Hz
Kabellänge	100 cm

AUSSTATTUNG

Volumen Garraum	20 Liter
Material Garraum	Edelstahl
Material Gehäusefront	silber lackierter Stahl & Kunststoff
Leistungsstufen	5
Grill	Nein
Automatik Programme	Nein
Auftaufunktion	Ja
Kindersicherung	Nein
Timer	35 Minuten

ABMESSUNGEN

Gerätemaße (H x B x T) / Gewicht	25,9 x 44 x 34,9 cm / 10,5 kg
Maße mit Verpackung (H x B x T) / Gewicht	38 x 48,8 x 29,1 cm / 11,5 kg
Maße Garraum (H x B x T)	17,5 x 27,5 x 25,5 cm

ZUBEHÖR

Glas-Drehteller	1, Durchmesser 25,5 cm
-----------------	------------------------

ARTIKELNUMMER	FARBE	EAN
MW 700	Edelstahl	4260458241882