

# GARTENHAUS NARVIK 1, 45MM


Hochwertiges nordisches Fichtenholz



GARTENHAUS NARVIK 1, 45MM  
300 x 250 cm

Gestaltungsbeispiel

- 45 mm Wandstärke
- Profilierte Eckverbindungen
- 19 mm Fußboden
- Dach 19 mm Profilschalung





Gartenhaus

## GARTENHAUS NARVIK 1, 300 X 250 CM, NATUR

### Datenblatt / Baubeschreibung

Material	Nordische Fichte
Farbe	Natur
Farbbehandlung	Unbehandelt
Größe	300 x 250 cm
Aufstellbreite (Sockelmaß)	300 cm
Aufstelltiefe (Sockelmaß)	250 cm
Außenbreite inkl. Dachüberstand	340 cm
Außentiefe inkl. Dachüberstand	350 cm
Firsthöhe	262 cm
Seitenwandhöhe	202 cm
Wandart	Blockbohlen
Wandstärke	45 mm
Eckverbindung	Classic, symmetrisch gefräst
Windverband	Zuganker mit Gewindestange
Anzahl Räume	1
Dachform	Satteldach





Dachaufbau	<b>19 mm Profilschalung mit Nut und Feder</b>
Material Dacheindeckung	<b>Eine Lage Dachpappe zur Ersteindeckung</b>
Farbe Dach	<b>Schwarz</b>
Dachstärke	<b>19 mm</b>
Dachfläche	<b>12.49 m<sup>2</sup></b>
Dachblende	<b>Holzblende</b>
Dachneigung	<b>zur Seite</b>
Gefälle	<b>22 °</b>
Dachüberstand vorne	<b>80 cm</b>
Dachüberstand hinten	<b>20 cm</b>
Dachüberstand links	<b>20 cm</b>
Dachüberstand rechts	<b>20 cm</b>
Schindelbedarf á 2m <sup>2</sup>	<b>8 Paket(e)</b>
Fußboden	<b>Holzdielen, unbehandelt</b>
Fußbodenstärke	<b>19 mm</b>
Grundlager	<b>Kantholz, imprägniert</b>
Maße Grundlager	<b>60 x 60 mm</b>
Grundfläche	<b>7.5 m<sup>2</sup></b>
umbauter Raum (ohne Vordach)	<b>17.4 m<sup>3</sup></b>
umbauter Raum (inkl. Vordach)	<b>22.97 m<sup>3</sup></b>
Schneelast (sk)	<b>1.05 kN/m<sup>2</sup></b>
Windstaudruck q	<b>0.95 kN/m<sup>2</sup></b>
Türen	<b>1x Einzeltür, halbverglast, 78,5 x 186,5 cm, Profilzylinderschloss mit 3 Schlüsseln</b>
Verglasung Tür 1	<b>Echtglas</b>
Türanschlag	<b>Anschlag rechts</b>
Fenster	<b>1x Einzelfenster 57,5 x 70,5 cm, Dreh-Kipp-Funktion, Echtglas</b>
Anzahl Packstücke	<b>1</b>
Verpackungsmaß	<b>Breite: 382 cm, Höhe: 54 cm, Tiefe: 120 cm, 808 kg</b>
Verpackungsgewicht gesamt	<b>808 kg</b>
nicht im Lieferumfang enthalten	<b>Beton, Verankerung Grundlager mit Untergrund (Fundament)</b>



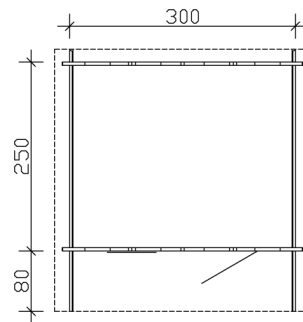
Garantie	5 Jahre gemäß unseren Garantiebedingungen
Lieferhinweis	Für die Anlieferung muss die Zufahrt für 40 t-LKW möglich sein! Die Anlieferung erfolgt frei Bordsteinkante (Festland Deutschland).
Artikelnummer	605118
EAN-Nummer	4018211605118

## GARTENHAUS NARVIK 1, 45MM

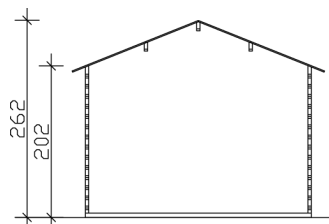
300 x 250 cm



Grundriss



Schnitt



# GARTENHAUS NARVIK 1, 45MM

300 x 250 cm


Schnitte und Ansichten Maßstab 1:100



Ansicht Vorne



Ansicht Links

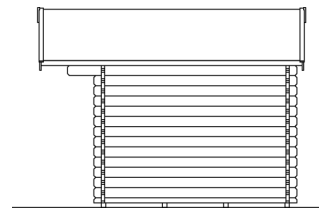


# GARTENHAUS NARVIK 1, 45MM

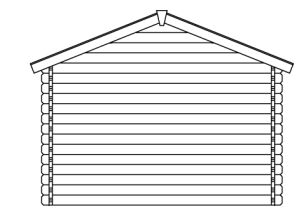
300 x 250 cm  
Schnitte und Ansichten Maßstab 1:100



Ansicht Rechts



Ansicht Hinten



# GARTENHAUS NARVIK 1, 45MM

300 x 250 cm  
Schnitte und Ansichten Maßstab 1:100

