

PRODUKTDATENBLATT

LED Switch Batten 600 mm 8 W 3000 K

LED SWITCH BATTEN | Schlanke LED-Lichtleisten mit eingebautem Schalter, zu nahtlosen Lichtbändern verbindbar

Anwendungsgebiete

- Innenraumanwendungen
- Unterbaubeleuchtung
- Akzentbeleuchtung
- Allgemeine Innenbeleuchtung
- Korridore, Eingangsbereiche, Treppenhäuser, Wohnzimmer, Keller
- Voutenbeleuchtung



Produktvorteile

- Benötigt wenig Platz dank der kompakten Abmessungen
- Anschlussfertig durch integrierten Ein-/Ausschalter und Leitung mit EU-Stecker
- Einfacher und schneller elektrischer Anschluss für die Lichtbandinstallation
- Flexible Anwendung durch ein breites Sortiment an verfügbaren Längen von 300 bis 1200 mm
- Flexible Installation in 2 verschiedenen Winkeln durch 2 Befestigungsmöglichkeiten

Produkteigenschaften

- Ersatz für konventionelle T8-Leuchten
- An-/Ausschalter an der Leuchte
- Gehäuse aus Polycarbonat
- Lebensdauer: bis zu 30.000 h
- Farbtemperatur: 3.000 K, 4.000 K



- Hohe Lichtausbeute: bis zu 115 lm/W
- Verfügbare Längen: 0,3 m, 0,6 m, 0,9 m, 1,2 m
- Montagezubehör enthalten



TECHNISCHE DATEN

Elektrische Daten

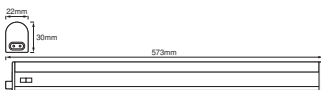
Nennleistung	8,00 W
Nennspannung	220...240 V
Netzfrequenz	50...60 Hz
Nennstrom	60,000 mA
Netzleistungsfaktor λ	> 0,5
Schutzklasse	II
Betriebsart	Netzspannung

Photometrische Daten

Lichtstrom	900 lm
Gesamtlichtstrom der enthaltenen Lichtquellen	950 lm
Lichtausbeute	110 lm/W
Farbtemperatur	3000 K
Lichtfarbe (Bezeichnung)	Warm weiß
Farbwiedergabeindex Ra	≥ 80
Standardabweichung des Farbgleichs	< 6 sdc _m
Ausstrahlungswinkel	155 °

Maße & Gewicht

Länge	573.00 mm
Breite	22.00 mm
Höhe	30.00 mm
Produktgewicht	100,00 g
Kabellänge	1500 mm



Materialien & Farben

Produktfarbe	Weiß
Gehäusefarbe	Weiß

Gehäusematerial	Polycarbonat (PC)
Material Abdeckung	Polycarbonat (PC)
Quecksilbergehalt der Lampe	0.0 mg

Anwendung & Installation

Umgebungstemperaturbereich	-20...+40 °C
Anschlussart	Stecker Typ C (EU)
Schutzart	IP20
Dimmbar	Nein
Montageart	Anbau
Montageort	Decke
Anwendungsumgebung	Innenanwendungen
LED-Modul austauschbar	Nicht austauschbar

Lebensdauer

Anzahl der Schaltzyklen	25000
-------------------------	-------





Zertifikate & Standards

Normen	CE / EAC / REACH / RoHS
--------	-------------------------

TECHNISCHE AUSSTATTUNG

- Ausgestattet mit 1,5 m Netzleitung und EU Flachstecker
- Tragbügel enthalten
- Starrer Verbinder und flexible Verbindungsleitung enthalten

DOWNLOADS

DOWNLOADS	
	User instruction
	Ausschreibungstexte
	Declarations of conformity
	Packaging insert

VERPACKUNGSINFORMATIONEN

EAN	Verpackungseinheit (Stück pro Einheit)	Abmessungen (Länge x Breite x Höhe)	Bruttogewicht	Volumen
4058075266728	Faltschachtel 1	41 mm x 46 mm x 635 mm	173.00 g	1.20 dm ³
4058075266735	Versandschachtel 8	645 mm x 205 mm x 105 mm	1655.00 g	13.88 dm ³

Die genannten Produktnummern beschreiben die kleinste bestellbare Mengeneinheit. Eine Versandeinheit kann mehrere Einzelprodukte beinhalten. Als Bestellmenge verwenden Sie bitte das Ein- oder Mehrfache einer Versandeinheit.

Haftungsausschluss

Änderungen und Irrtümer vorbehalten. Vergewissern Sie sich, dass Sie immer den neuesten Stand verwenden.

