

250 MM TISCHKREISSÄGE

- Leistungsstarker 2000 W Motor
- Tischverbreiterungen vergrößern die Auflagefläche links und rechts
- Tischhöhe 830 mm, Tischmaße 563 x 583 mm
- Serienmäßiges Untergestell mit rutschfesten Gummifüßen
- Schnitthöhe bis zu 85 mm
- HW-Sägeblatt mit Ø 250 mm
- Sägeblatt schwenkbar von 0 – 45°
- Höhen- und Schrägverstellung mit Handrad
- Inklusive Sägeblattschutz, Sägeblatt mit 24 Z (vormontiert), Sägeblatt mit 48 Z, Querschneidlehre und Längsanschlag



Querschneidlehre



INKLUSIVE

PRODUKTDATEN

Abmessungen L x B x H	894 x 630 x 1030 mm
Sägeblatt Abmessungen	Ø 250 x Ø 30 x 2,8 mm, 24Z, 48Z
Sägeblatt-Drehzahl	5000 min ⁻¹
Tischgröße	563 x 583 mm
Tischgröße mit Verbreiterung	894 x 583 mm
Tischhöhe	830 mm
Schnitthöhe bei 90°	85 mm
Schnitthöhe bei 45°	65 mm
Motor	220 - 240 V~ / 50 Hz
Motorleistung	2000 W

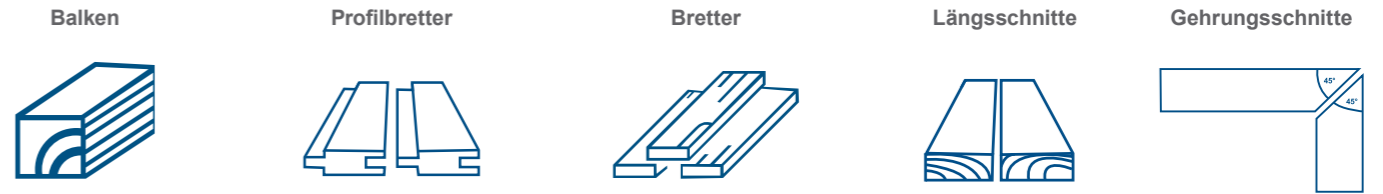
LOGISTISCHE DATEN

Gewicht netto / brutto	19 / 22 kg
Abmessung Verpackung	710 x 620 x 330 mm
Artikelnummer	5901310905
EAN	4046664064381
20 Container	189 Stück
40 Container	399 Stück
40 HQ Container	453 Stück



ANWENDUNGSBEISPIELE

GEEIGNET FÜR



Hohe Standfestigkeit durch das Untergestell und die rutschfesten Gummifüße.



Die HS100S verfügt über eine maximale Schnitthöhe von 85 mm und bearbeitet Weich- sowie Hartholz mühelos.



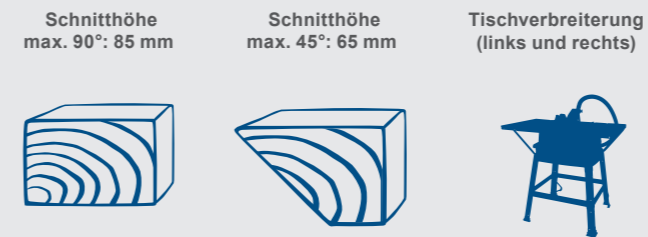
Ergonomische Arbeitshaltung dank einer Tischhöhe von 830 mm.



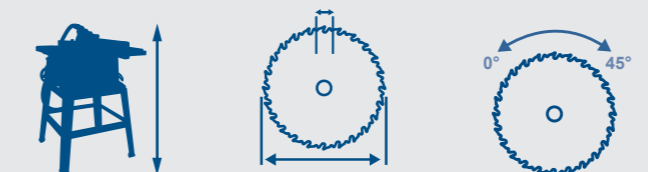
Durch die beidseitig angebrachten Tischverbreiterungen ist das Bearbeiten großer Werkstücke möglich.



PRODUKT-DETAILS



Ergonomische Tischhöhe 830 mm | Sägeblatt 250 mm x 30 mm x 2,8 mm | Sägeblatt schwenkbar 0 - 45°



Die Maschine lässt sich direkt am Gehäuse oder am Sägeblattschutz absaugen, dadurch ist ein besonders staubarmes Arbeiten möglich.



Bei der HS100S ist die Auflagefläche des Sägertisches um etwa 60% größer als bei herkömmlichen Herstellern.

