


Produkttitel	Rollladenpanzer Komplett-Set Maxi 100 x 120 cm grau	Artikelnummer	39009
für ...	Rollläden an Fenster	Produktprogramm	Rollladenpanzer Komplett-Set



Produktfoto	Lieferumfang																		
	<table border="1"> <thead> <tr> <th>Menge</th> <th>Einheit</th> <th></th> </tr> </thead> <tbody> <tr> <td>1</td> <td>St.</td> <td>Rollladenpanzer</td> </tr> <tr> <td>1</td> <td>St.</td> <td>Aluminium Endleiste</td> </tr> <tr> <td>2</td> <td>St.</td> <td>Anschlagstopfen</td> </tr> <tr> <td>2</td> <td>St.</td> <td>Rollladenaufhängungen</td> </tr> <tr> <td>1</td> <td>St.</td> <td>Einleger mit Montageanleitung</td> </tr> </tbody> </table>	Menge	Einheit		1	St.	Rollladenpanzer	1	St.	Aluminium Endleiste	2	St.	Anschlagstopfen	2	St.	Rollladenaufhängungen	1	St.	Einleger mit Montageanleitung
Menge	Einheit																		
1	St.	Rollladenpanzer																	
1	St.	Aluminium Endleiste																	
2	St.	Anschlagstopfen																	
2	St.	Rollladenaufhängungen																	
1	St.	Einleger mit Montageanleitung																	

Technische Daten	Anwendungsbereich
<p>Max. Größe montiert: B 100 cm x H 120 cm</p> <p>Gewicht netto:</p> <p>Gewicht brutto:</p> <p>Profilfarbe: grau, RAL 7038</p> <p>Rollladensystem: Maxi</p> <p>Material:</p> <p>Profile: PVC</p> <p>Anschlagstopfen: Kunststoff</p> <p>Endleiste: Aluminium</p> <p>Rollladenaufhängung: Kombination aus Aluminium und Stahl</p> <p>Profildeckhöhe: 52 mm</p>	<ul style="list-style-type: none"> • Bei Neubau oder für Austausch eines beschädigten Rollladenpanzers • Für das Rollladensystem Maxi von Schellenberg geeignet

Produktvorteile / Produktnutzen	Montagehinweise
<ul style="list-style-type: none"> • montagefertiges Komplett-Set • Rollladenpanzer aus leichten, witterungsbeständigen PVC Profilen • Zusätzliche Dämmung gegen Kälte, Hitze und Lärm • Lässt sich auf das final benötigte Maß kürzen • In der Höhe erweiterbar mit Einzelprofilen • Arretierung gegen seitliches Verschieben • Aluminium Endleiste mit integriertem Gummikeder <ul style="list-style-type: none"> ➔ Für ein geräuscharmes Aufsetzen des Rollladens ➔ Verhindert das Festfrieren, sowie Beschädigungen an der Fensterbank • Die beiliegenden Anschlagstopfen verhindern ein vollständiges Einziehen des Rollladens in den Rollladenkasten 	<ol style="list-style-type: none"> 1. Die lichte Höhe des Fensters ausmessen. 2. Zur lichten Höhe 10 cm addieren und das Ergebnis durch die Profildeckhöhe (52 mm) teilen, um die benötigte Anzahl der Rollladenprofile zu erhalten. 3. Höhe ggf. durch Einzelprofile erweitern oder durch das Entfernen überflüssiger Profile kürzen. 4. Lichte Breite des Fensters ausmessen. 5. Panzer auf die benötigte Breite zuschneiden. 6. Panzer in die Führungsschienen einführen und mit den Rollladenaufhängungen an der Achtkantwelle befestigen. 7. Die beiliegenden Anschlagstopfen an der Alu-Endleiste anbringen.

Produkttitel	Rollladenpanzer Komplett-Set Maxi 100 x 120 cm grau	Artikelnummer	39009
für ...	Rollläden an Fenster	Produktprogramm	Rollladenpanzer Komplett-Set

Verpackungsbeschreibung		Logistische Informationen	
Verpackungsart	Eingestreckt, mit Einleger	Kartonmenge	
Bedruckung	4 / 0	Palettenmenge EK	
Verpackungshöhe (mm)		Palettenmenge VT	
Verpackungsbreite (mm)			
Verpackungstiefe (mm)			
Sprachen	DE		

Fertigungsfoto	Packshot
	

Stückliste							
Pos.	Art.-Nr.	Menge	Einheit	Bezeichnung	Größe (mm)	Farbe	Material
1			Stk	Rollladenpanzer Komplett-Set Maxi 100 x 120 cm grau			
2	VE39009000	1	Stk	Einleger für 39009			
3	P390090000	1	Stk	Aufkl. 39009 Logo, Adr., ArtNr.			