

## **Montage- und Sicherheitshinweise für Stehleuchte Kora**

F51 80002 TW / SW

Bitte stets gut aufbewahren !

[www.lampenhit.de](http://www.lampenhit.de)

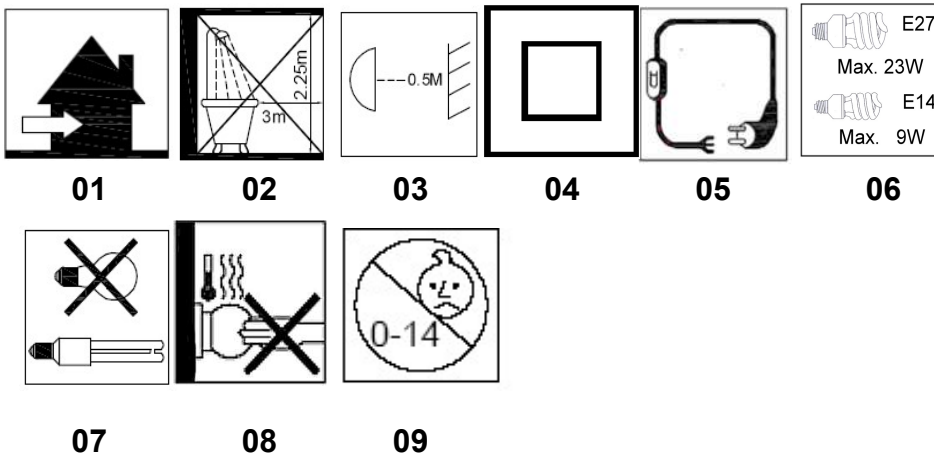
### **Allgemeine Sicherheitshinweise**

Herstellerhinweise zu einem ordnungsgemäßen Gebrauch von Leuchten! Folgen Sie immer den Hinweisen dieser Anleitung für eine sichere und gefahrlose Montage und Gebrauch dieser Leuchte. Bewahren Sie die Montageanleitung für spätere Nachfragen auf.

- Beachten Sie immer die technischen Daten auf dem Produkt.
- Schließen Sie die Leuchte nur an eine vorschriftsmäßig installierte Steckdose an, die den technischen Daten der Leuchte entspricht.
- Wählen Sie den Standplatz der Leuchte so, dass eventuell umherwehende Stoffe (Vorhang) keine Brandgefahr darstellen (siehe Mindestabstand) und dass bewegliche Teile die Standsicherheit nicht gefährden.
- Legen Sie die Zuleitung so (absichern), dass sie keine Gefahr (Stolperfalle etc.) darstellt.
- Nehmen Sie die Leuchte nicht in Betrieb, wenn die Leuchte oder die Anschlussleitung sichtbare Schäden aufweist. Bei Beschädigung der Zuleitung muss diese durch eine Leitung des gleichen Typs ersetzt werden.
- Nehmen Sie die Leuchte grundsätzlich nicht in der Verpackung in Betrieb. Entfernen Sie alle Folien.
- Entsorgen Sie defekte Leuchtmittel bitte umweltgerecht. Auskunft hierzu erhalten Sie bei Ihrer Stadtverwaltung.
- Pflegen Sie Wohnraumleuchten mit einem trockenen, faserfreien und weichen Reinigungstuch oder einem Pinsel. Benutzen Sie keine scharfen Reiniger oder Lösungsmittel. Vermeiden Sie, dass Flüssigkeiten an elektrisch leitende Teile gelangen.
- Kinder erkennen nicht die Gefahren, die beim unsachgemäßen Gebrauch mit elektrischen Gegenständen entstehen können. Halten Sie Kinder unter 14 Jahren deshalb davon fern.
- Halten Sie Kinder von Kleinteilen und Verpackungsmaterial fern. Es besteht u.a. Erstickungsgefahr!

### **Spezielle Sicherheitshinweise zur Montage mit Symbolen**


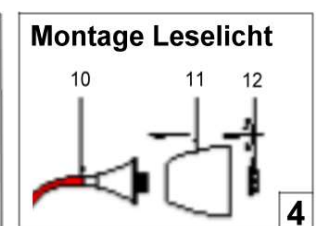
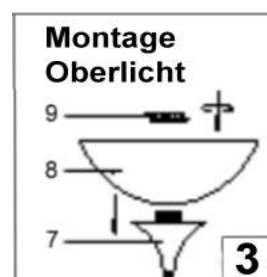
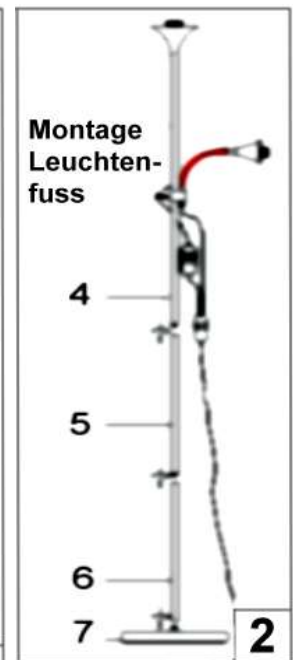
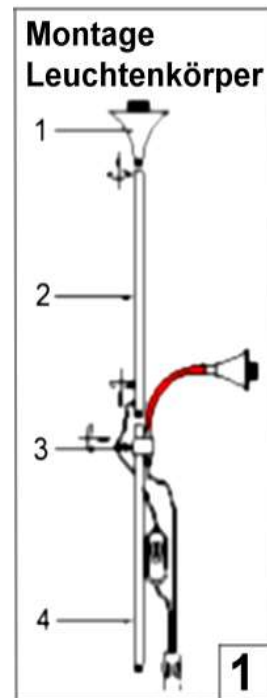
01. Die Leuchte ist nur für den Innenbereich geeignet.
02. Diese Leuchte ist nicht geeignet für die Verwendung in Baderäumen.
03. Beachten Sie den im Piktogramm angegebenen Abstand (in m) zu angestrahlten Objekten.
04. Schutzklasse II: Diese Leuchte ist doppelt isoliert und darf nicht an eine Erdung angeschlossen werden.
05. Bei Beschädigung der Zuleitung muss diese zur Vermeidung von Risiken, vor dem weiteren Gebrauch durch den Hersteller, den Handel oder einer Fachkraft ersetzt werden.
06. Max. ....W: Verwenden Sie ausschließlich Leuchtmittel mit der angegebenen Wattage, die für diese Leuchte geeignet sind.
07. Diese Leuchte ist nur für Energiesparlampen geeignet.
08. An dieser Leuchte befinden sich Bauteile, die bei Benutzung der Leuchte heiß werden.
09. Dieses Produkt ist nicht geeignet für Kinder unter 14 Jahren. Folie und Kleinteile dürfen nicht in Kinderhände gelangen (Erstickungsgefahr).



## Montage-Anleitung

Packen Sie die Leuchtenteile vorsichtig aus (alle Folien entfernen) und legen diese auf eine weiche und saubere Unterlage.

- Oberes Standrohr mit Leuchtenkopf (1) verschrauben; danach alle weiteren Rohre (4-6) von oben beginnend miteinander verschrauben.
- Fuß (7) mit Standrohr verschrauben.
- Beide Leuchtschirme (8, 11) mit den entsprechenden Fassungsringen (9,12) fixieren.
- Leseleuchte kann durch lösen der Stellschraube (3) verstellt werden.
- Setzen Sie für diese Leuchte passende und geeignete Leuchtmittel (siehe technische Daten) ein. Fixieren Sie die Kabelzuleitung mit den Clip-Befestigungen (13) an den Standrohren. Wählen Sie einen Standort unter Berücksichtigung der Sicherheitshinweise, stecken Sie den Stecker in die Steckdose und betätigen Sie den Schalter.



## Leuchtmittel-Wechsel

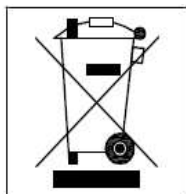
Achtung: Verwenden Sie stets nur gleichwertige Leuchtmittel. Beachten Sie hierzu die technischen Daten.

Stellen Sie sicher, dass die Stromzufuhr unterbrochen ist, bevor Sie ein Leuchtmittel austauschen. Das Leuchtmittel mind. 10 Minuten abkühlen lassen. (Verbrennungsgefahr!) Das defekte Leuchtmittel herausschrauben und ein Neues einsetzen. Entsorgen Sie das alte Leuchtmittel wie es der Gesetzgeber vorschreibt.

## Technische Daten

Artikel: Stehleuchte Kora  
Art.-Nr.: F51 80002 TW / SW  
Spannung: 230V~,50Hz  
Fassung: Fluter 1x E27, max. 23 Watt  
Leselicht 1x E14, max. 9 Watt  
Leuchtmittel: geeignet für Energiesparausführung  
(Die Leuchtmittel sind nicht enthalten)  
Schutzart: IP20

**!!!TECHNISCHE ÄNDERUNGEN BLEIBEN DEM HERSTELLER VORBEHALTEN !!!**  
**Gewährleistung erlischt bei unsachgemäßer Handhabung.**



### **Entsorgung dieses Artikels:**

Die Kennzeichnung „Mülltonne“ weist darauf hin, dass Elektrogeräte in der EU nicht mit dem normalen Haushaltsmüll entsorgt werden dürfen. Benutzen Sie bitte die Rückgabe- und Sammelsysteme in Ihrer Gemeinde. Auskunft hierzu erteilt die kommunale Stelle.



DAPO Leuchten Ambiente GmbH, Industriestraße 1, 76669 Bad Schönborn, Germany  
[www.lampenhit.de](http://www.lampenhit.de)