

CARPORT FRIESLAND SET 8


Flachdach-Carport



CARPORT FRIESLAND SET 8
557 x 555 cm

Gestaltungsbeispiel

- Konstruktion aus imprägniertem Nadelholz
- Farblich behandelt in schiefergrau
- Aluminium-Dachplatten
- Pfosten 11,5x11,5cm





Carport

FRIESLAND CARPORT SET 8, 557 X 555 CM, SCHIEFERGRAU

Datenblatt / Baubeschreibung

Material	Nadelholz
Farbe	Schiefergrau
Farbbehandlung	Lasiert
Größe	557 x 555 cm
Aufstellbreite (Sockelmaß)	537 cm
Aufstelltiefe (Sockelmaß)	469 cm
Außenbreite inkl. Dachüberstand	557 cm
Außentiefe inkl. Dachüberstand	555 cm
Firsthöhe	254 cm
Traufenhöhe	243 cm
Gesamthöhe vorne	254 cm
Gesamthöhe hinten	243 cm
Dachform	Flachdach
Material Dacheindeckung	Aluminium-Dachplatten mit Trapezprofil
Farbe Dach	Aluminium
Dachstärke	0,5 mm



Dachfläche	30.91 m ²
Dachblende	Profilholz-Blende mit Aluminium-Abschlusskante
Dachneigung	nach hinten
Gefälle	1.5 °
Dachüberstand vorne	210 cm
Dachüberstand hinten	15 cm
Dachüberstand links	10 cm
Dachüberstand rechts	10 cm
Grundfläche	30.91 m ²
Umbauter Raum	76.82 m ³
Durchfahrtsbreite	514 cm
Durchfahrtshöhe vorne	212 cm
Durchfahrtshöhe hinten	201 cm
Pfostenstärke	11,5 x 11,5 cm
Pfostenlänge	220 cm
Pfostenabstand Breite	514 cm
Pfostenabstand Tiefe	141 cm
Pfostenanzahl	6
Verankerung	H-Pfostenanker zum Einbetonieren
Schneelast (sk)	1.25 kN/m ²
Windstaudruck q	0.95 kN/m ²
Montageart	Freistehend
Anzahl Packstücke	1
Verpackungsmaß	Breite: 550 cm, Höhe: 40 cm, Tiefe: 120 cm, 390 kg
Verpackungsgewicht gesamt	390 kg
nicht im Lieferumfang enthalten	Beton
Garantie	5 Jahre gemäß unseren Garantiebedingungen
Lieferhinweis	Für die Anlieferung muss die Zufahrt für 40 t-LKW möglich sein! Die Anlieferung erfolgt frei Bordsteinkante (Festland Deutschland).
Artikelnummer	314348-13-50
EAN-Nummer	4018211036899

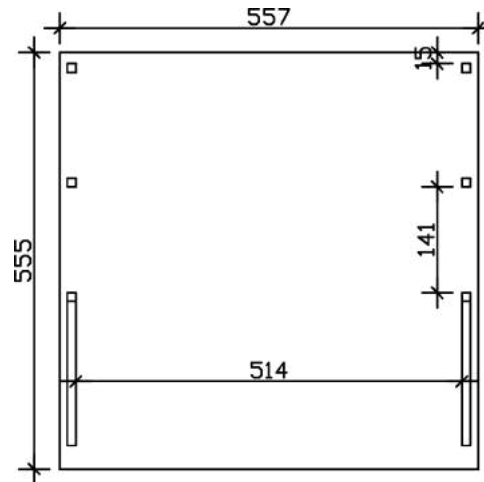


CARPORT FRIESLAND SET 8

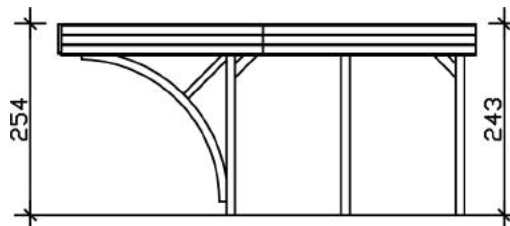
557 x 555 cm



Grundriss



Schnitt



CARPORT FRIESLAND SET 8

557 x 555 cm

Schnitte und Ansichten Maßstab 1:100



Ansicht Vorne

