

# GARTENHAUS LANGESUND 1, 45MM


Hochwertiges nordisches Fichtenholz



GARTENHAUS LANGESUND 1, 45MM  
340 x 250 cm

Gestaltungsbeispiel

- 45 mm Wandstärke
- Profilierte Eckverbindungen
- 19 mm Fußboden
- Dach 19 mm Profilschalung





Gartenhaus

## GARTENHAUS LANGESUND 1, 340 X 250 CM, NATUR

### Datenblatt / Baubeschreibung

Material	Nordische Fichte
Farbe	Natur
Farbbehandlung	Unbehandelt
Größe	340 x 250 cm
Aufstellbreite (Sockelmaß)	340 cm
Aufstelltiefe (Sockelmaß)	250 cm
Außenbreite inkl. Dachüberstand	380 cm
Außentiefe inkl. Dachüberstand	350 cm
Firsthöhe	264 cm
Seitenwandhöhe	202 cm
Wandart	Blockbohlen
Wandstärke	45 mm
Eckverbindung	Classic, symmetrisch gefräst
Windverband	Zuganker mit Gewindestange
Anzahl Räume	1
Dachform	Satteldach



Dachaufbau	<b>19 mm Profilschalung mit Nut und Feder</b>
Material Dacheindeckung	<b>Eine Lage Dachpappe zur Ersteindeckung</b>
Farbe Dach	<b>Schwarz</b>
Dachstärke	<b>19 mm</b>
Dachfläche	<b>14.27 m<sup>2</sup></b>
Dachblende	<b>Holzblende</b>
Dachneigung	<b>zur Seite</b>
Gefälle	<b>20 °</b>
Dachüberstand vorne	<b>80 cm</b>
Dachüberstand hinten	<b>20 cm</b>
Dachüberstand links	<b>20 cm</b>
Dachüberstand rechts	<b>20 cm</b>
Schindelbedarf á 2m <sup>2</sup>	<b>9 Paket(e)</b>
Fußboden	<b>Holzdielen, unbehandelt</b>
Fußbodenstärke	<b>19 mm</b>
Grundlager	<b>Kantholz, imprägniert</b>
Maße Grundlager	<b>60 x 60 mm</b>
Grundfläche	<b>8.5 m<sup>2</sup></b>
umbauter Raum (ohne Vordach)	<b>19.81 m<sup>3</sup></b>
umbauter Raum (inkl. Vordach)	<b>26.15 m<sup>3</sup></b>
Schneelast (sk)	<b>0.85 kN/m<sup>2</sup></b>
Windstaudruck q	<b>0.95 kN/m<sup>2</sup></b>
Türen	<b>1x Doppeltür, vollverglast, 117,5 x 186,5 cm, Profilzylinderschloss mit 3 Schlüsseln</b>
Verglasung Tür 1	<b>Echtglas</b>
Fenster	<b>1x Einzelfenster 57,5 x 123,5 cm, Dreh-Kipp-Funktion, Echtglas</b>
Anzahl Packstücke	<b>1</b>
Verpackungsmaß	<b>Breite: 360 cm, Höhe: 54 cm, Tiefe: 120 cm, 870 kg</b>
Verpackungsgewicht gesamt	<b>870 kg</b>
nicht im Lieferumfang enthalten	<b>Beton, Verankerung Grundlager mit Untergrund (Fundament)</b>
Garantie	<b>5 Jahre gemäß unseren Garantiebedingungen</b>



Lieferhinweis

Für die Anlieferung muss die Zufahrt für 40 t-LKW möglich sein! Die Anlieferung erfolgt frei Bordsteinkante (Festland Deutschland).

---

Artikelnummer

605316

---

EAN-Nummer

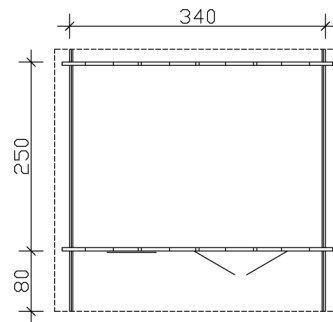
4018211605316

---

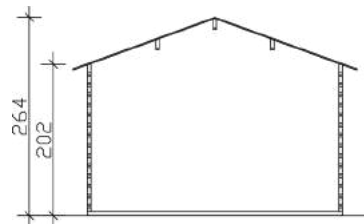
**GARTENHAUS LANGESUND 1, 45MM**  
340 x 250 cm



Grundriss



Schnitt



# GARTENHAUS LANGESUND 1, 45MM

340 x 250 cm

Schnitte und Ansichten Maßstab 1:100






Ansicht Vorne



Ansicht Links

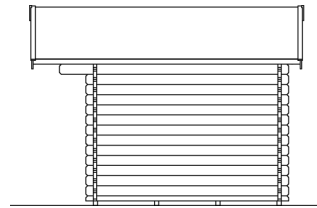


# GARTENHAUS LANGESUND 1, 45MM

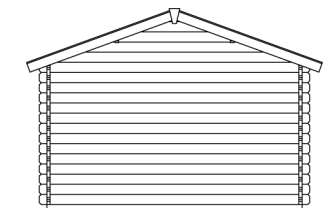
340 x 250 cm  
Schnitte und Ansichten Maßstab 1:100



Ansicht Rechts



Ansicht Hinten



# GARTENHAUS LANGESUND 1, 45MM

340 x 250 cm  
Schnitte und Ansichten Maßstab 1:100

