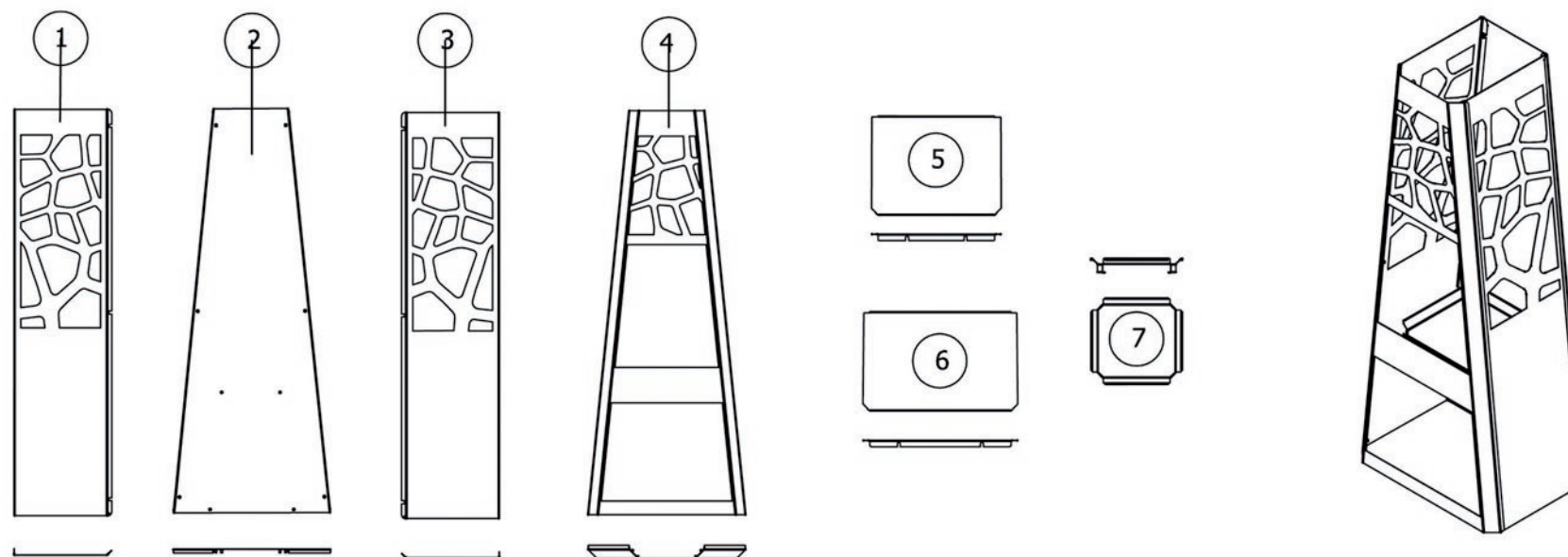

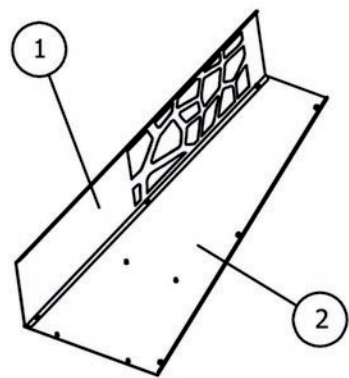


## Steel chimenea / Stahlgartenkamin / Cheminee acier

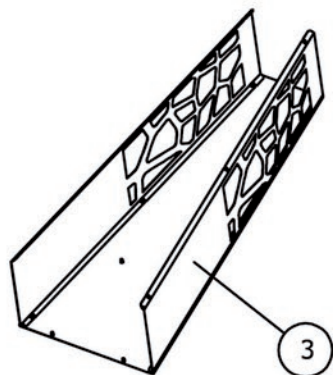


8  
N 6 x 20 St. 

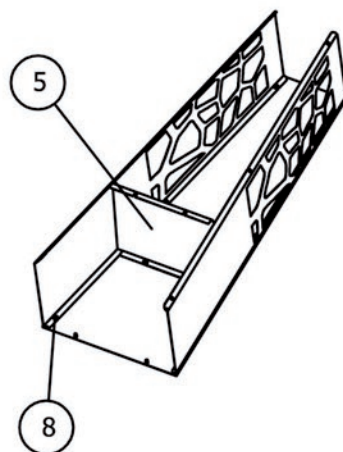
# Assembly instruction / Aufbauanleitung / Instruction de montage :



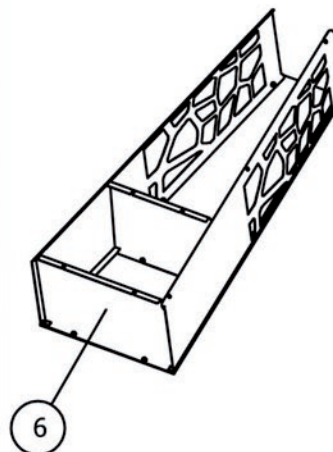
I



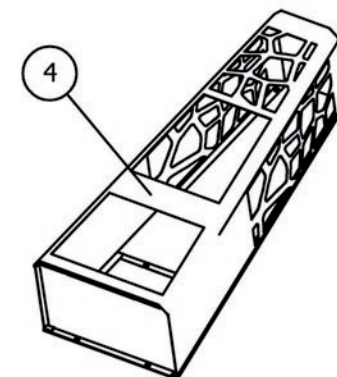
II



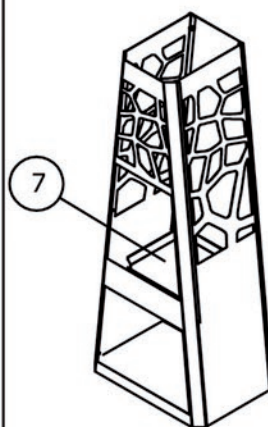
III



IV



V



VI

**DE**  
**Betriebsanleitung**

**Vor Inbetriebnahme bitte die Bedienungsanleitung lesen!**

Das Nichtbeachten der Vorgaben dieser Anleitung kann eine Beeinträchtigung der Funktion oder die Beschädigung des Geräts, anderer Sachwerte sowie Personenschäden zur Folge haben. Lesen Sie deshalb vor jeder Inbetriebnahme die entsprechenden Kapitel dieser Anleitung. Beachten Sie die enthaltenen Sicherheitshinweise. Diese Anleitung ist Teil des Produkts. Bewahren Sie diese deshalb ständig am Produkt auf und übergeben Sie diese an jeden nachfolgenden Benutzer.

**Bestimmungsgemässe Verwendung**

Kamine sind nur zur Verwendung im Freien zugelassen. Bitte beachten Sie dabei, dass alle Vorgaben dieser Bedienungsanleitung eingehalten werden. Der Kamin darf nur für den privaten Gebrauch eingesetzt werden und ist für eine gewerbliche Nutzung nicht geeignet!

**Unsachgemässe Verwendung**

Eine andere als die zuvor erwähnte Verwendung ist nicht zulässig. Insbesondere sind folgende Hinweise zu beachten.

- Den Kamin nicht mit flüssigem Brennmaterial, wie Paraffin, Alkohol oder Benzin betreiben.
- Grillkohle niemals mit Paraffin, Alkohol oder Benzin entzünden oder wiederentzünden, verwenden Sie ausschliesslich EN 1860-3 konforme Anzündhilfen.
- Den Kamin nicht als Kochstelle in Verbindung mit Töpfen und Pfannen verwenden.
- Den Kamin nicht als Heizung verwenden.
- Kamin nicht zum Erhitzen von Stoffen und Materialien verwenden.

Bitte lesen Sie die Gebrauchsanweisung sorgfältig durch. Bitte beachten Sie alle Pflege und Wartungsanweisungen. Die Nichtbeachtung der Hinweise kann zu Verletzungen führen oder Sachschaden verursachen.

**Garantie und Haftungsausschluss**

Der Kamin wurde nach den Regeln der Technik, gültig zum Zeitpunkt des Konstruktionsbeginns hergestellt. Der Kamin hat das Werk in funktions- und sicherheitstechnisch einwandfreiem Zustand verlassen. Die Garantie beträgt zwei Jahre ab Kaufdatum. Die Garantie umfasst Verarbeitungsmängel und fehlerhafte Teile. Die Garantie erstreckt sich auf den Ersatz dieser Teile. Kosten für Fracht, Montage, Ersatz verschlissener Teile und Sonstiges sind nicht Bestandteil der Garantie.

**Bei folgenden Punkten erlischt jegliche Garantie**

- wenn der Kamin nicht bestimmungsgemäss verwendet wird.
- wenn der Kamin trotz erkennbarer Schäden in Betrieb genommen wird.
- wenn technische Änderungen am Kamin vorgenommen werden.
- wenn Zubehör eingesetzt wird, das nicht ausdrücklich für diesen Kamin zugelassen ist (im Zweifelsfall bitte einen Fachmann fragen oder die nächstgelegene Verkaufsstelle kontaktieren).

**Achtung Gefahr: Heisse Oberflächen und Teile**  
Während des Betriebs werden einige Teile des Kamins sehr heiss,  
insbesondere in der Nähe der Feuerschüssel.

**Mögliche Folgen:**

- Schwere Verbrennungen beim Berühren von Teilen in der Nähe der Brennkammer.
- Feuer oder Schwellbrand, wenn sich brennbare Materialien oder Stoffe in der Nähe des Kamins befinden.

**Achtung: Nur im Freien Verwenden.** Stellen Sie niemals den heissen Kamin im Haus, Zelt oder Wohnwagen auf!

**Achtung: Wählen Sie einen Platz in sicherer Entfernung vom Zelt oder Wohnwagen.**  
Verwenden Sie den Kamin niemals auf einem Boot!

**Achtung: Lassen Sie den Kamin niemals unbeaufsichtigt stehen!**

**WARNUNG: Kohlenmonoxid Gefahr!**  
Brennende Kohle gibt Kohlenmonoxid Gase ab, die tödlich sind! Kohlenmonoxid ist geruchlos!  
Verwenden Sie den Kamin niemals in geschlossenen Räumen wie Zelt, Wohnung, Haus, Garagen oder Fahrzeuge!

### Sicherheitshinweise:

- Sorgen Sie für ausreichende Zuluft, um eine bestmögliche und effiziente Verbrennung im Brennraum zu gewährleisten. Verwenden Sie niemals den Kamin in geschlossenen Räumen.
- Positionieren Sie den Kamin so, dass dieser vor Wind geschützt ist. Es besteht die Gefahr von Funkenflug.
- Sorgen Sie für ausreichend Raumbfreiheit (2m) über dem Kamin. (z.B: Bäume, Sträucher, Vordächer).
- Sorgen Sie beim Entzünden für einen sicheren Stand und achten Sie darauf, dass keine losen Kleidungsstücke die Feuerstelle berühren.
- Lagern Sie keine leicht entzündbaren Materialien (z.B.: Benzin) im Umkreis von 8 Metern.
- Es dürfen sich keine normal und leicht brennbaren Materialien (z.B. Papier oder Holz) im Umkreis von 1 Meter befinden.
- Stellen Sie sicher, dass sich keine elektrischen Leitungen (Verlängerungskabel) in der unmittelbaren Nähe des Kamins befinden.
- Lassen Sie den Kamin nie unbeaufsichtigt. Kinder oder Haustiere dürfen nie unbeaufsichtigt in der Nähe des Kamins verweilen.

## Bedienung

Bevor Sie den Kamin in Betrieb nehmen kontrollieren Sie, dass ...

- a. sich keine brennbaren Materialien oder Stoffe in der Nähe des Kamins befinden oder dorthin gelangen. Mindestabstand zu brennbaren Materialien oder Stoffen: 2 m oberhalb und 1 m seitlich; Abstand zu schwer entflammenden Materialien oder Stoffen: mindestens 0,25 m.
- b. der Kamin sicher auf einer ebenen, ausreichend grossen Fläche steht. Er darf während des Betriebs nicht verschoben werden.

### Herkömmliche Anzündmethode

Stapeln Sie ca. ein halbes Kilo Briketts bzw. Holz zu einer Pyramide, über max. 3 - 4 Grillanzündern. Entzünden Sie die Grillanzünder.

## Reinigung

**Achtung: Bevor Sie den Kamin reinigen, stellen Sie sicher, dass die Oberflächen abgekühlt sind. Tragen Sie Schutzhandschuhe.**

**Hinweis: Entleeren Sie nach jedem Gebrauch den Kaminkohlenbehälter. Achten Sie dabei darauf, dass die Asche abgekühlt ist, bevor Sie diese entsorgen.**

## Wartung

Der Kamin ist generell wartungsfrei. Trotzdem müssen Sie in regelmässigen Intervallen eine Kontrolle durchführen. Die Intervalle richten Sie nach der Nutzungshäufigkeit und den Umgebungsbedingungen, denen der Kamin ausgesetzt ist.


- Sorgen Sie für einen ausreichenden Wetterschutz (Schutzhülle) und halten Sie den Kamin fern von Regen.
- Lagern Sie den Kamin im Winter in einem trockenen, gut gelüfteten Raum.

## Hinweise zur Umwelt und Entsorgungsmassnahmen

**Achtung: Brandgefahr bei der Entsorgung heisser Reststoffe. Entsorgen Sie Reststoffe erst, wenn sie vollständig abgekühlt sind und nur in dafür vorgesehene Gefässe aus Metall.**

Achten Sie auf Sauberkeit im Umgang mit dem Kamin

**Geben Sie Metalle und Kunststoffe in die Wiederverwertung.  
Beachten Sie die örtlichen Bestimmungen.**


**Dobar e-Commerce GmbH**  
 Fabrikstraße 3  
 D-48599 Gronau  
 Telefon: +49 (0)2562/ 81 46 – 0  
[www.dobar.de](http://www.dobar.de)