

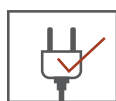


Jim Einbaubackofen autark

15110000000226

A

- + Energieeffizienzklasse A
- + 72 Liter Garraum
- + 10 Beheizungsarten
- + Auftaufunktion & Dampfreinigung
- + LED-Timer
- + Zeitschaltuhr



AUSSTATTUNG

Regelbare Temperatur	60° – 250 °C
Beheizungsarten	10 (Auftauen, Ober- und Unterhitze, Ober- und Unterhitze mit Umluft, Heißluft, kleiner Grill, kleiner Grill mit Heißluft, Großer Grill, Großer Grill mit Umluf, Unterhitze mit Umluft, Dampfreinigung)
Backofeninnentür	Doppelverglasung
Backofentür	schwarzes Glas mit Aluminiumgriff
Bedienblende	Edelstahl
Steuerung	versenkbare zylindrische Knebel / silberfarben
Backofenlicht	Ja

TECHNISCHE DATEN

Energieeffizienzindex pro Garraum (EEI)	91,8
Energieeffizienzklasse pro Garraum (von A+++ bis D)	A
Energieverbrauch pro Zyklus	Konventionell: 0,92 kWh
	Umluft: 0,78 kWh
Anzahl der Garräume	1
Wärmequelle pro Garraum	Elektro
Volumen des Garraums	72 Liter
Größe des Geräts	groß: > 65L Volumen
Anschlusswert Backofen	3400 W / 220 – 240V - 50Hz
Anschluss	150 cm Kabel mit Schutzkontakt-Stecker

ZUBEHÖR

Emailliertes Backblech	1
Grillrost	1
Teleskopauszüge im Backraum	Ja
Seitengitter im Garraum	Ja

BESONDERHEITEN

LED-Timer	Mit Touch Control
Zeitschaltuhr	Ja

ABMESSUNGEN

Gerätemaße (H x B x T) / Gewicht	59,5 x 59,4 x 52,1 cm / 30,5 kg
Maße mit Verpackung (H x B x T) / Gewicht	65,8 x 63,9 x 57,9 cm / 33,5 kg
Einbaumaße (H x B x T)	60 x 56,5 x 57 cm

ARTIKELNUMMER	MODELL	EAN	EPREL
15110000000226	AB141-26	4262421975299	1976056

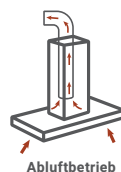
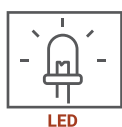
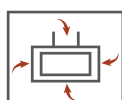


Svea Konkave Schräghaube Glas weiß, 60 cm

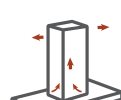
CH 22010 WBZ

B

- + Energieeffizienzklasse B
- + Metallgehäuse mit Glasschirm
- + Breite: 60 cm
- + Schräge Bauform für mehr Kopffreiheit
- + 3 Leistungsstufen
- + LED-Beleuchtung
- + Abluft & Umluftbetrieb möglich



Abluftbetrieb



Umluftbetrieb

TECHNISCHE DATEN

Jährlicher Energieverbrauch (AEHood)	35,2 kWh
Energieeffizienzklasse	B
Fluiddynamische Effizienz (FDEhood)	14,2
Fluiddynamische Effizienzklasse	D
Beleuchtungseffizienz (LEhood)	57 Lux / Watt
Beleuchtungseffizienzklasse	A
Fettabscheidegrad	73,5 %
Fettabscheideeffizienzklasse	D
Luftstrom bei minimaler / maximaler Geschwindigkeit im Normalbetrieb	274,7 – 377 m³/h
A-bewertete Luftschallemission bei minimaler / maximaler Geschwindigkeit im Normalbetrieb	54 – 62 dB (A)
Leistungsaufnahme im Aus-Zustand	–
Leistungsaufnahme im Bereitschaftszustand	–

AUSSTATTUNG

Steuerung	Drucktasten
Glasschirm	weiß
Korpus	Stahlblech weiß lackiert
Schacht	Stahlblech weiß lackiert
Leistungsstufen	3
LED Beleuchtung max.	2 x 1 Watt
Rohranschluss (Durchmesser)	150 mm
Spannung / Frequenz	220 – 240 V / 50 Hz
Anschlusswert	70 Watt
Kabellänge	135 cm

ABMESSUNGEN

Gerätemaße (H x B x T) / Gewicht	73,9–111,9 x 59,8 x 34 cm/9,8 kg
Maße mit Verpackung (H x B x T) / Gewicht	39,2 x 64,8 x 46,2 cm/ 11,7 kg

ZUBEHÖR

EAN

Inkl. Metallfettfilter (auswaschbar) 2 x MIZ 7000	4260683870529
Nicht enthalten: Aktiv-Kohlefilter 2 x MIZ 6000	4260683870512

ARTIKELNUMMER

FARBE

EAN

CH22010WBZ	weiß	4260683870376
------------	------	---------------



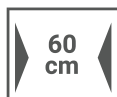
Aleksi

Einbaugeschirrspüler, 60 cm, vollintegriert

GSP 60 V

- + 6 Programme
- + 2 Sprühebenen
- + Startzeitvorwahl (3 – 12 Std.)
- + LED-Display

E



TECHNISCHE DATEN

Anzahl der Maßgedecke	12
Energieeffizienzklasse Skala A – G	E
Energieverbrauch Eco Programm bei 100 Programmzyklen	92 kW/h
Leistungsaufnahme im Aus-Zustand	0,49 W
Leistungsaufnahme im Standby Modus	–
Wasserverbrauch Eco Programm pro Zyklus	11 L
Reinigungsleistungsindex	1,125
Trocknungsleistungsindex	1,065
Standardprogramm	ECO 45 °C
Dauer Eco Programm in h:min	03:40
Geräuschemission / Geräuschemissionsklasse	49 dB (A) / C
Einbaugerät	Ja

AUSSTATTUNG

Innenraum	rostfreier Edelstahl
Bedienblende	Kunststoff / schwarz
6 Programme	Intensiv (03:25), Universal (02:55), Eco (03:40), Glas (02:00), 90 Min. Programm (01:30) , Kurzprogramm (00:30)
Steuerung	Elektroniktasten
Display	LED-Display mit Indikatorlampen
Höhenverstellbare Füße	50 mm
Länge Ablaufschlauch	138 cm
Länge Zulaufschlauch	150 cm
Kabellänge	150 cm
Verstellbarer Oberkorb	Ja
Tellerhalter	klappbar
Tassenhalter	2
Besteckkorb	1

BESONDERHEITEN

Halbe Beladung	Ja
Startzeitvorwahl	3 / 6 / 9 / 12 Stunden
Restlaufanzeige	Nein
Kindersicherung	Nein
Klarspüler und Regeneriersalzanzeige	Ja
Überlaufschutz	Ja

ZUBEHÖR

EAN

Sicherheitszulaufschlauch (Aquastop)	4016417043888
--------------------------------------	---------------

ABMESSUNGEN

Gerätemaße (H x B x T) / Gewicht	81,5 x 59,8 x 55 cm / 33 kg
Einbaumaße (H x B x T)	82 – 86,5 x 60 x 58 cm
Maße mit Verpackung (H x B x T) / Gewicht	88,4 x 63 x 63,5 cm / 39,5 kg

ARTIKELNUMMER

AUSSTATTUNG

EAN

GSP60V	ohne Aquastop	4260683871854
GSP60VAS	mit Aquastop	4260683876996



Olavi Einbaukühlschrank mit **** Gefrierfach

131201221400-10

E

- + 122 cm Nischenmaß
- + **** Gefrierfach
- + 178 L Nutzinhalt im Kühlteil
- + Wechselbarer Türanschlag
- + Schnellgefrierfunktion



TECHNISCHE DATEN

Kategorie des Haushaltskühlgerätemodells	7 – Kühl-/Gefriergerät
Energieeffizienzklasse Skala von A bis G	E
Jahresenergieverbrauch	149 kW/h
Gesamtnutzinhalt aller Frischhalte und Kühlfächer	162 L
Gesamtnutzinhalt aller Gefrierfächer	16 L
Sterne Kennzeichnung	****
Abtauverfahren Kühlteil / Gefrierteil	automatisch / manuell
Max. Lagerzeit bei Störungen	8 Std.
Gefriervermögen in 24 Std.	2,6 kg
Klimaklasse	N
Empfohlene Umgebungstemperatur	16 bis 32 °C
Geräuschemission und Geräuschemissionsklasse	38 dB (A) / C
Einbaugerät	Ja

AUSSTATTUNG

Regelbares Thermostat	Ja
Kompressor	1
Wechselbarer Türanschlag	Ja
LED-Beleuchtung im Kühlteil	2 Watt
Verstellbare Füße	Nein
Schleppscharniere	Ja
Kabellänge	210 cm
Glasablagen	4
Gemüseschubladen	1
Türablagen	4
Ablage im Gefrierteil	1

BESONDERHEITEN

Schnellgefrierfunktion

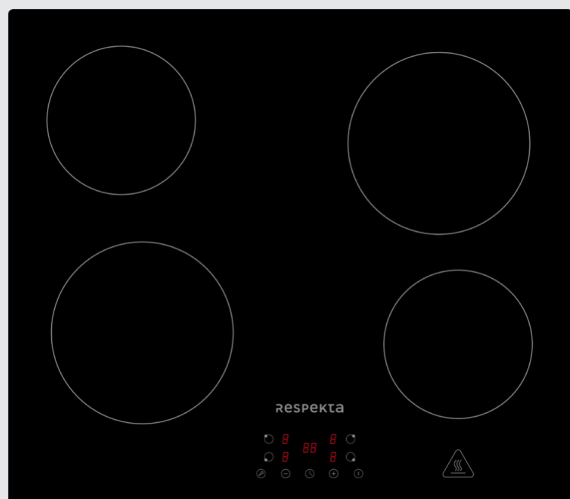
ZUBEHÖR

Eierablagen	1
Eiswürfelbereiter	1

ABMESSUNGEN

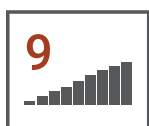
Gerätemaße (H x B x T) / Gewicht	122,5 x 54 x 54,5 cm / 35,5 kg
Einbaumaße (H x B x T)	123 - 124,5 x 56 - 57 x 55 cm
Maße mit Verpackung (H x B x T) / Gewicht	128,9 x 58,4 x 57,7 cm / 38 kg

ARTIKELNUMMER	MODELL	FARBE	EAN	EPREL
131201221400-10	KS122.4-10	Weiß	4262421974155	1847386



Aaron Rahmenloses Glaskeramikkochfeld KM 4400-28

- + 9 Leistungsstufen
- + Touch Control Steuerung
- + Restwärmeanzeige
- + Automatische Abschaltung
- + 99 Minuten Timer
- + Kindersicherung



Timer 99 Minuten

AUSSTATTUNG

Ausführung	Glaskeramik / Halogen
Leistungsstufen	9
Steuerung	Touch Control
Anzahl der Kochzonen	4
Zweikreiszone / Bräterzone	Nein / Nein

BESONDERHEITEN

Restwärmeanzeige	Ja
Überhitzungsschutz	Ja
Automatische Abschaltung	Ja
Kindersicherung	Ja
Timer	99 Minuten

TECHNISCHE DATEN

Spannung / Frequenz	220–240V oder 400V / 50Hz
Anschlusswert Kochfeld	max. 6000 W
Technische Daten der Kochzonen	2 x Ø 190 mm / 1800 W
	2 x Ø 155 mm / 1200 W
Anschlusskabel	ohne Stecker
Kabellänge	100 cm

ABMESSUNGEN

Gerätemaße (H x B x T) / Gewicht	5 x 59 x 52 cm / 7,8 kg
Ausschnittmaße Kochfeld (H x B x T)	56 x 49 cm
Maße mit Verpackung (H x B x T) / Gewicht	12 x 70 x 62 cm / 9,0 kg

ARTIKELNUMMER

EAN

KM4400-28	4260683876880
-----------	---------------