

DE Gebrauchsanweisung

Solarleuchte

Sicherheitshinweise

- Für einen sicheren Umgang mit diesem Gerät muss der Benutzer des Gerätes diese Gebrauchsanweisung vor der ersten Benutzung gelesen und verstanden haben.
- Gebrauchsanweisung immer in Reichweite aufbewahren.
- Wenn Sie das Gerät verkaufen oder weitergeben, handing Sie unbedingt auch diese Gebrauchsanweisung aus.
- Leuchte bei längerer Nichtbenutzung (Überwinterung) an einem trockenen, frostfreien Ort aufbewahren.
- Bei sehr kalten Außentemperaturen sinkt die Spannung der Akkus. Dies kann die Lichtausbeute der Leuchte mindern.
- Bei falscher Benutzung kann Flüssigkeit aus dem Akku austreten. Akkufflüssigkeit kann zu Hautreizungen und Verbrennungen führen. Kontakt unbedingt vermeiden! Bei zufälligem Kontakt gründlich mit Wasser abspülen. Bei Augenkontakt zusätzlich umgehend ärztliche Hilfe in Anspruch nehmen.

Sicherheitshinweise für Akkus

- Sekundärzellen oder -batterien dürfen nicht zerlegt, geöffnet oder zerkerntet werden.
- Zellen und Batterien von Kindern fernhalten.
- Falls eine Zelle oder Batterie verschluckt wurde, ist sofort ärztliche Hilfe in Anspruch zu nehmen.
- Zellen oder Batterien dürfen weder Hitze noch Feuer ausgesetzt werden. Die Lagerung im direkten Sonnenlicht ist zu vermeiden.
- Zellen oder Batterien dürfen nicht kurzgeschlossen werden.
- Zellen oder Batterien dürfen keinen mechanischen Stößen ausgesetzt werden.
- Die Polaritätskennzeichen Plus (+) und Minus (–) auf den Zellen, Batterien und Geräten müssen immer beachtet werden. Der richtige Gebrauch muss sichergestellt sein.
- Zelen oder Batterien, die nicht für den Gebrauch zusammen mit dem Gerät ausgelegt sind, dürfen nicht verwendet werden.
- Zellen und Batterien sauber und trocken halten.
- Falls die Anschlüsse von Zellen oder Batterien verschmutzt werden, mit einem trockenen, sauberen Tuch reinigen.
- Zellen und Batterien dürfen nur in solchen Anwendungen eingesetzt werden, für die sie bestimmt sind.
- Batterien sind möglichst aus den Geräten zu entfernen, wenn sie nicht benutzt werden.

Aufbewahrung, Transport

Aufbewahrung

- Akkus entnehmen.
- Lagern Sie das Gerät und alle Zubehöerteile an einem trockenen, gut belüfteten Ort.
- Schützen Sie das Gerät und sein Zubehör bei längeren Stillstandszeiten vor Verschmutzung und Korrosion.
- Leuchte bei längerer Nichtbenutzung (Überwinterung) an einem trockenen, frostfreien Ort aufbewahren.

Transport

- Beim Versand nach Möglichkeit die Originalverpackung verwenden.

Störungen und Hilfe

Wenn etwas nicht funktioniert...

GEFAHR! Gefahr für Leib und Leben! Unsachgemäße Reparaturen können dazu führen, dass Ihr Gerät nicht mehr sicher funktioniert. Sie gefährden damit sich und Ihre Umgebung.

Oft sind es nur kleine Fehler, die zu einer Störung führen. Meistens können Sie diese leicht selbst beheben. Bitte sehen Sie zuerst in der folgenden Tabelle nach, bevor Sie sich an den Händler wenden. So ersparen Sie sich viel Mühe und eventuell auch Kosten.

Fehler/Störung	Ursache	Aufhilfe
Die Leuchte funktioniert nicht.	Herrscht Tageslicht?	Auf Dunkelheit warten, die Leuchte leuchtet im Dunkeln.
Zu kurze Leuchtdauer.	Geringe Batteriespannung aufgrund verschmutzter Oberfläche?	Oberfläche reinigen.
	Ist die Leuchte im Schatten?	Standort ändern.
	Zu kurze Tageslichtzeit?	Leuchte länger als 3–4 Tage aufladen.

- Conservare il dispositivo e tutte le parti accessorie in un luogo asciutto e ben ventilato.
- Proteggere il dispositivo e i suoi accessori da sporco e corrosione in caso di non uso prolungato.
- Conservare la lampada, in caso di non utilizzo prolungato (per l’inverno), in un luogo asciutto ed esente da ghiaccio.

Trasporto

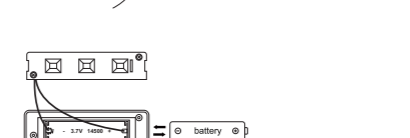
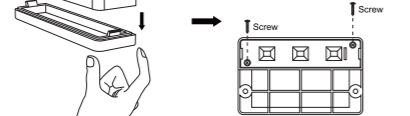
- Per le spedizioni utilizzare l’imballaggio originale se possibile.

Guasti ed assistenza

Se qualcosa non funziona...

PERICOLO! Pericolo per la vita e l’incolumità fisica. I riparazioni inadeguate possono causare un funzionamento non sicuro dell’apparecchio. Questo mette a repentaglio la propria vita e la sicurezza dell’ambiente circostante.

Spesso sono solo piccoli difetti che portano a un guasto. Di solito essi possono essere risolti facilmente dall’utente stesso. Si prega di controllare nella seguente tabella prima di rivolgersi al rivenditore. In tal modo si risparmiano molta fatica ed anche eventuali spese.



Können Sie den Fehler nicht selbst beheben, wenden Sie sich bitte direkt an den Händler. Beachten Sie bitte, dass durch unsachgemäße Reparaturen auch der Gewährleistungsanspruch erlischt und Ihnen ggf. Zusatzkosten entstehen.

Entsorgung

Gerät entsorgen

Das Symbol der durchgestrichenen Mülltonne bedeutet: Batterien und Akkus, Elektro- und Elektronikgeräte dürfen nicht in den Hausmüll. Sie können umwelt- und gesundheitsschädigende Stoffe enthalten. Verbraucher sind verpflichtet, Elektro-Altergeräte, Gerätebatterien und Akkus getrennt vom Hausmüll über eine offizielle Sammelstelle zu entsorgen um eine sachgerechte Weiterverarbeitung zu gewährleisten. Die Rückgabe kann gemäß gesetzlicher Regelung kostenfrei z. B. über einen kommunalen Entsorgungsbetrieb oder über einen Händler erfolgen. Batterien, Akkus und Lampen, die nicht fest in Elektro-Altergeräten verbaut sind und zerstörungsfrei entnommen werden können, müssen vor der Entsorgung entnommen und getrennt entsorgt werden. Lithiumbatterien und Akkupacks aller Systeme sind nur im entladenen Zustand bei den Rücknahmestellen abzugeben. Die Batterien sind immer durch abkleben der Pole vor Kurzschlüssen zu sichern.

Jeder Endnutzer ist selbst für die Löschung personenbezogener Daten auf den zu entsorgenden Altgeräten verantwortlich.

Verpackung entsorgen

Die Verpackung besteht aus Karton und entsprechend gekennzeichneten Kunststoffen, die wiederverwert werden können.

- Führen Sie diese Materialien der Wiederverwertung zu.

Technische Daten

Artikelnummer	312891
Akkus	1× 14500, 3,7V, 500 mAh
Schutzgrad	IP44

IT Manuale di istruzioni

Lampada solare

Avvertenze di sicurezza

- Per un lavoro sicuro con questo apparecchio l’utente deve leggere e comprendere questo manuale prima del primo utilizzo.
- Tenere le istruzioni per l’uso sempre a portata di mano.
- Nel caso si intenda vendere o cedere a terzi l’apparecchio, esso dovrà essere sempre assolutamente accompagnato dalle rispettive istruzioni per l’uso.
- Conservare la lampada, in caso di non utilizzo prolungato (per l’inverno), in un luogo asciutto ed esente da ghiaccio.
- In caso di temperature esterne molto fredde la tensione delle batterie diminuisce. Ciò può ridurre la luminosità della lampada.
- In caso di utilizzo erroneo può fuoriuscire del liquido dalla batteria. Il liquido delle batterie può causare infiammazioni della pelle e ustioni. Evitare assolutamente il contatto! In caso di contatto accidentale, sciacquare a fondo con acqua. In caso di contatto con gli occhi rivolgersi subito a un medico.

Indicazioni di sicurezza per le batterie ricaricabili

- Le celle o batterie secondarie non devono essere disassemblate, aperte o frantumate.
- Tenere celle e batterie lontano dalla portata dei bambini.
- Qualora una cella o una pila venisse ingerita, si deve immediatamente ricorrere a un medico.
- Non esporre le celle o le batterie al calore o al fuoco. Evitare l’immagazzinamento sotto alla luce diretta del sole.
- Non cortocircuitare le celle o le batterie.
- È vietato esporre celle o pile a urti meccanici.
- I segni di polarità più (+) e meno (–) sulle celle, sulle pile e sugli apparecchi devono sempre venire rispettati. Si deve garantire un uso corretto.
- Non utilizzare celle o batterie che non sono dimensionate per l’utilizzo con l’apparecchio.
- Mantenere le celle e le batterie pulite e asciutte.
- Se i collegamenti delle celle o delle batterie si sporcano, pulirli con un panno asciutto e pulito.
- Le celle e le batterie devono essere impiegate soltanto nelle applicazioni per le quali sono destinate.
- Se possibile, rimuovere le batterie dagli apparecchi quando non vengono utilizzate.

Conservazione, trasporto

Conservazione

- Rimuovere le batterie.

- En cas de non utilisation prolongée (hivernage), ranger la lampe dans un endroit sec et à l’abri du gel.
- Proteggere il dispositivo e i suoi accessori da sporco e corrosione in caso di non uso prolungato.
- Conservare la lampada, in caso di non utilizzo prolungato (per l’inverno), in un luogo asciutto ed esente da ghiaccio.

Trasporto

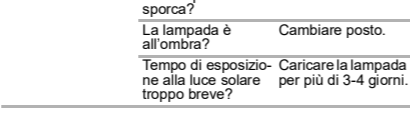
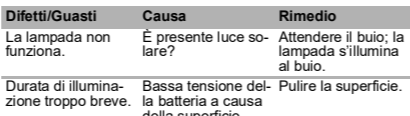
- Per le spedizioni utilizzare l’imballaggio originale se possibile.

Guasti ed assistenza

Se qualcosa non funziona...

PERICOLO! Pericolo per la vita e l’incolumità fisica. I riparazioni inadeguate possono causare un funzionamento non sicuro dell’apparecchio. Questo mette a repentaglio la propria vita e la sicurezza dell’ambiente circostante.

Spesso sono solo piccoli difetti che portano a un guasto. Di solito essi possono essere risolti facilmente dall’utente stesso. Si prega di controllare nella seguente tabella prima di rivolgersi al rivenditore. In tal modo si risparmiano molta fatica ed anche eventuali spese.



Se non si è in grado di eliminare l’errore da soli, si prega di rivolgersi direttamente al rivenditore. Le riparazioni inappropriate invalidano la garanzia e possono causare costi aggiuntivi a suo carico.

Smaltimento

Smaltire l’apparecchio

Il simbolo del bidone della spazzatura barrato vuol dire che: batterie e accumulatori, apparecchiature elettriche ed elettroniche non vanno smaltiti nei rifiuti domestici. Questi potrebbero contenere sostanze nocive per l’ambiente e la salute.

I consumatori hanno l’obbligo di differenziare le apparecchiature elettroniche, le batterie vecchie delle apparecchiature e gli accumulatori dai rifiuti domestici e di smaltirle presso il centro di raccolta ufficiale per garantire un riutilizzo consono. In conformità con le disposizioni di legge, la restituzione può essere effettuata gratuitamente, ad esempio attraverso un’azienda di smaltimento dei rifiuti urbani o tramite un rivenditore. Batterie, accumulatori e lampade non integrati in modo fisso nelle apparecchiature elettriche da smaltire, vanno tolti prima dello smaltimento e smaltiti separatamente. Le batterie al litio e gli accumulatori di tutti i sistemi vanno consegnati scarichi ai punti di raccolta. Le batterie vanno sempre assicurate da possibili cortocircuiti applicando del nastro adesivo sul poli. L’utente finale è responsabile della cancellazione dei dati personali dalle apparecchiature da smaltire.

Smaltimento dell’imballaggio

L’imballaggio è composto da cartone e particolari in plastica adeguatamente contrassegnati per essere riciclati.

- Si raccomanda di inviare questi materiali al riciclaggio.

Dati tecnici

Codice articolo	312891
Batterie	1× 14500, 3,7V, 500 mAh
Grado di protezione	IP44

FR Manuel d’utilisation

Lampe solaire

Consignes de sécurité

- Pour garantir une manipulation sûre de cet appareil, l’utilisateur doit avoir lu et compris le présent mode d’emploi avant la première mise en service de l’appareil.
- Gardez les instructions d’utilisation toujours à portée de la main.
- Si vous vendez ou donnez l’appareil, joignez-y toujours ces instructions d’utilisation.

- En cas de non utilisation prolongée (hivernage), ranger la lampe dans un endroit sec et à l’abri du gel.

- La tension des accus diminue fortement par très basses températures. Ceci peut entraîner une baisse de la puissance lumineuse.
- Du liquide peut s’échapper de l’accu en cas de mauvais utilisation. Le liquide s’échappant de l’accu peut occasionner irritations de la peau et brûlures. Évitez tout contact avec ce liquide ! Lors de tout contact, rincez abondamment avec de l’eau. Lors d’un contact avec les yeux, consultez un médecin sans tarder.

Consignes de sécurité sur les piles rechargeables

- Ne pas démonter, ouvrir ou décharger les éléments ou les batteries.
- Conservér les batteries hors de portée des enfants.
- Si un élément ou une pile a été avalée, faire immédiatement appel à un médecin.
- Ne pas exposer des éléments ou des batteries à la chaleur ou au feu. Éviter le stockage directement sous la lumière solaire.
- Ne pas court-circuiter un élément ou une batterie.
- Les éléments ou les piles ne doivent pas être exposées à des impacts mécaniques.
- Les marquages Plus (+) et Moins (–) des pôles sur les éléments, piles et appareils doivent toujours être respectés. L’utilisation correcte doit être assurée.
- Ne pas utiliser d’éléments ou de batteries qui ne sont pas conçus(e)s pour être utilisés(e)s avec l’appareil.
- Maintenir les éléments et les batteries propres et secs.
- Essayeur les bornes des éléments ou des batteries, si elles deviennent sales, à l’aide d’un tissu propre et sec.
- N’utiliser l’élément ou la batterie que dans l’application pour laquelle il ou elle est prévue.
- Si possible, retirer la batterie de l’appareil lorsqu’il n’est pas utilisé.

Stockage, transport

Entreposage

- Retirer les accus.
- Stockez l’appareil et tous ses accessoires dans un endroit sec et bien aéré.
- Protégez l’appareil et ses accessoires de la salissure et de la corrosion lors des longues périodes d’arrêt.

- En cas de non utilisation prolongée (hivernage), ranger la lampe dans un endroit sec et à l’abri du gel.

Transport

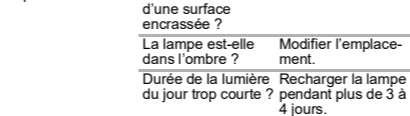
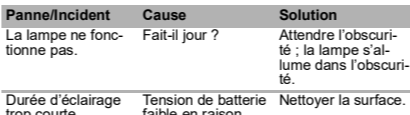
- En cas d’expédition, utilisez si possible l’emballage d’origine.

Pannes et solutions

Lorsqu’un élément ne fonctionne pas...

DANGER ! Risque corporel et danger de mort ! Des réparations non conformes peuvent conduire à un fonctionnement non sécurisé de votre appareil. Vous mettez votre environnement en péril et vous exposez vous-même au danger.

Il s’agit souvent de petits défauts qui conduisent à une détériorité. Vous pouvez souvent éliminer le problème par vous-même. Veuillez tout d’abord consulter le tableau suivant avant de vous adresser à votre revendeur. Vous économisez ainsi un dérangement et éventuellement aussi des coûts.



Si vous n’êtes pas en mesure d’éliminer la panne par vous-même, veuillez vous adresser directement à votre revendeur. Notez que la réalisation de réparations non conformes entraîne l’annulation de la garantie et vous entraîne éventuellement des coûts supplémentaires.

Mise au rebut

Mise au rebut de l’appareil

Le symbole de la poubelle barrée signifie : Les batteries et les accus, les appareils électriques et électroniques ne doivent pas être jetés avec les ordures ménagères car ils pourraient contenir des substances nocives pour l’environnement et la santé.

Les consommateurs sont tenus d’éliminer appareils électriques usagés, les batteries et accus usagés d’appareils électriques séparément en les remettant à un point de collecte officiel afin de garantir un traitement adéquat. Conformément aux dispositions légales, les produits peuvent être retournés gratuitement, p. ex. auprès du service d’élimination communal ou du revendeur.

Les batteries, les accus et les lampes qui ne sont pas intégrés dans les appareils électriques usagés doivent être retirés et éliminés séparément avant l’élimination. Les batteries au lithium et les pack accus de tous les systèmes doivent être remis aux points de collecte uniquement en état déchargé. Les batteries doivent toujours être protégées contre les courts-circuits en collant les pôles.

Chaque utilisateur final est responsable pour la suppression des données personnelles qui se trouvent sur les appareils usagés à éliminer.

Mise au rebut de l’emballage

L’emballage se compose de carton et de matières plastiques marquées en conséquence qui peuvent être recyclés.

- Éliminez ces matériaux en les conduisant au recyclage.

Spécifications techniques

Numéro d’article	312891
Accus	1× 14500, 3,7V, 500 mAh
Degré de protection	IP44

GB Operating instructions

Solar light

Safety instructions

- To operate this appliance safely, the user must have read and understood these instructions for use before using the appliance for the first time.
- Always keep the operating instructions within reach.
- If you sell or pass on the device, you must also pass on these operating instructions.
- If the light is not used for an extended period (overwintering), store it in a dry frost-free location.
- If the outside temperature is very low, the voltage of the batteries drops. This can reduce the output of the light.
- If wrongly used, liquid may escape from the battery. The liquid which escapes can cause skin irritation and burns. Avoid contact under all circumstances! If contact occurs, thoroughly rinse with water. If contact with eyes occurs, seek immediate medical attention!

Safety instructions for rechargeable batteries

- Do not dismantle, open or shred secondary cells or batteries.
- Keep batteries out of the reach of children.
- Seek medical advice immediately if a cell or a battery has been swallowed.
- Do not expose cells or batteries to heat or fire. Avoid storage in direct sunlight.
- Do not short-circuit a cell or a battery.
- Do not subject cells or batteries to mechanical shock.
- Observe the plus (+) and minus (–) marks on the cell, battery and equipment and ensure correct use.
- Do not use any cell or battery which is not designed for use with the equipment.
- Keep cells and batteries clean and dry.
- Wipe the cell or battery terminals with a clean dry cloth if they become dirty.
- Use the cell or battery only in the application for which it was intended.
- When possible, remove the battery from the equipment when not in use.

Storage and transport

Storing

- Remove batteries.
- Store the device and any accessories in a dry, well-ventilated place.
- In case of longer periods without operation, protect the device and its accessories against soiling and corrosion.
- If the light is not used for an extended period (overwintering), store it in a dry frost-free location.

Transport

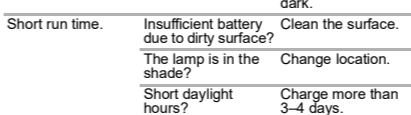
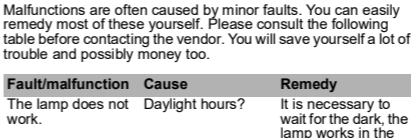
- Use the original packaging to ship whenever possible.

Troubleshooting

If something stops working...

DANGER ! Danger to life and limb! ! Improper repairs can result in the product functioning unsafely. This endangers yourself and your environment.

Malfunctions are often caused by minor faults. You can easily remedy most of these yourself. Please consult the following table before contacting the vendor. You will save yourself a lot of trouble and possibly money too.



If you can’t fix the fault yourself, contact your nearest vendor. Please be aware that any improper repairs will also invalidate the warranty and additional costs may be incurred.

Disposal

Disposing of the appliance

A crossed-out wheele bin icon means: Batteries and rechargeable batteries, electrical or electronic devices must not be disposed of with household waste. They may contain substances that are harmful to the environment and human health.

Consumers must dispose of waste electrical devices, spent portable batteries and rechargeable batteries separately from household waste at an official collection point to ensure that these items are processed correctly. The product can be returned free of charge in accordance with the legal requirements, for example through a municipal waste disposal company or a dealer.

Batteries, rechargeable batteries and lamps that are not permanently installed in waste electrical equipment and can be removed in a non-destructive way must be removed and disposed of separately before disposal of the equipment. Lithium batteries and rechargeable battery packs of all systems are only to be handed in to the waste collection points in a discharged state. The batteries must always be protected against short circuits by taping off the poles.

All end users are responsible for deleting any personal data stored on waste devices prior to their disposal.

Disposal of the packaging

The packaging consists of cardboard and correspondingly marked plastics that can be recycled.

- Make these materials available for recycling.

Technical data

Item number	312891
Batteries	1× 14500, 3,7V, 500 mAh
Protection rating	IP44

CZ Návod k použití

Solární svítidlo

Bezpečnostní pokyny

- Pro bezpečné zacházení s tímto přístrojem si jeho uživatel musí před prvním použitím přečíst tento návod k použití a porozumět mu.
- Návod na použití uchovávejte vždy v dosahu.
- Pokud přístroj prodáte nebo odezdáte další osobě, bezpodmínečně přiložte i tento návod na použití.
- Při delším nepoužívání (přezimování) uložte svítidlo na suchém, před mrazem chráněném místě.
- Při velmi nízkých venkovních teplotách se napětí akumulátorů snižuje. To může snížit svítivost svítidla.
- Při chyběm používání může z akumulátoru vytékat kapalina. Kapalina vytéká z akumulátoru může vést k podráždění a popálení pokožky. Bezpodmínečně se vyvarujte kontaktu! Při náhodném kontaktu proveďte důkladné opláchnutí vodou. Při kontaktu s očima se pak kromě toho neprodlehně obraťte na lékaře.

Bezpečnostní pokyny pro akumulátory

- Nerozebírejte, netevtrejte nebo nerozčevzávajte sekundární články nebo baterie.
- Články a baterie uchovávat mimo dosah dětí.
- Pokud dojde ke spolknutí článku nebo baterie, okamžitě je nutné vyhledat lékařskou pomoc.
- Články nebo baterie nesmí být vystaveny teplu nebo ohni. Je třeba zamezit skladování na přímém slunečním světle.
- Články nebo baterie se nesmí zkratovat.
- Články nebo baterie nesmí být vystaveny mechanickým nárazům.
- Vždy se musí dodržovat označení polaritý plus (+) a minus (–) na článkách, bateriích a přístrojích. Musí být zajištěno správné použití.
- Nesmí se používat články či baterie, které nejsou dimenzovány k použití spolu s přístrojem.
- Články a baterie je nutné uchovávat v suchu a čistotě.
- Pokud jsou připoje článků nebo baterií znečištěné, je nutné je ořířit čistým suchým hadříkem.
- Články a baterie se smí použít pouze k takovému účelu, pro který jsou určeny.
- Baterie je dle možnosti nutné vyjmout z přístroje, pokud se nepoužívají.

Uložení, přeprava

Uložení

- Vyjměte akumulátory.
- Zařízení a jeho příslušenství skladujte v suchém a dobře větraném prostředí.
- V případě, že zařízení a jeho příslušenství delší dobu nepoužíváte, chráňte jej před znečištěním a korozí.
- Při delším nepoužívání (přezimování) uložte svítidlo na suchém, před mrazem chráněném místě.

Přeprava

- Při zasílání použijte pokud možno originální obal.

Poruchy a pomoc při jejich odstranění

Když něco nefunguje...

NEBEZPEČÍ! Nebezpečí smrtelného zranění! Neodborné provedené opravy mohou způsobit, že přístroj již nebude fungovat bezpečně. Tím ohrožujete sebe i své okolí.

Často jsou to jen drobné závady, které vedou ke vzniku poruchy. Většinou je můžete snadno sami odstranit. Než se obraíte na prodejce, podívejte se do následující tabulky. Ušetříte si tím mnoho námahy a případně i výdajů.

Závada/porucha	Příčina	Pomoc
Svítidlo nefunguje.	Je venku světlo?	Počkejte, dokud se nesetní; svítidlo svítí ve tmě.

Krátká doba svícení.	Nízké napětí baterie v důsledku znečištěného povrchu?	Vyčistěte povrch.

Jeżeli usterki nie można usunąć we własnym zakresie, należy skontaktować się bezpośrednio ze sprzedawcą. Należy pamiętać, że nieprawidłowo wykonane naprawy powodują utratę prawa do rozszerzeń gwarancyjnych i pociągają ew. za sobą dodatkowe koszty.

Utylizacja

Utylizacja urządzeń

Przekręsjony symbol kosza na odpady oznacza: Baterii i akumulatorów, sprzętu elektrycznego i elektronicznego nie wolno wyrzucać razem z odpadami domowymi. Mogą one zawierać substancje szkodliwe dla środowiska i zdrowia.

Użytkownicy są zobowiązani do usuwania zużytych urządzeń elektrycznych, starych baterii do urządzeń i akumulatorów oddzielnie od odpadów z gospodarstwa domowych w oficjalnym punkcie zbiórki w celu zapewnienia właściwego dalszego przetwarzania. Zwrot zgodnie z ustawowymi regulacjami jest bezpłatny i może nastąpić np. za pośrednictwem komunalnego zakładu utylizacyjnego lub sprzedawcy.

Baterie, akumulatory i lampy które nie są zainstalowane na stałe w zużytych urządzeniach elektrycznych i które można usunąć w sposób nieszkodzący, należy usunąć i utylizować oddzielnie przed utylizacją. Baterie litowe i zestawy baterii wszyskich systemów powinny być wrzucane do punktów zbiórki tylko po rozładowaniu. Baterie muszą być zawsze chronione przed zwarciami poprzez zaklejenie biegu-nów.

Każdy użytkownik końcowy jest odpowiedzialny za usunięcie danych osobowych z utylizowanych, zużytych urządzeń.

Utylizacja opakowania
Opakowanie składa się z kartonu i odpowiednio oznakowanych tworzyw sztucznych, które można ponownie wykorzystać.

— Oddać te materiały do ponownego wykorzystania.

Dane techniczne

Numer produktu	312891
Akumulatory	1× 14500, 3,7V, 500 mAh
Stopień ochrony	IP44

SI Priručnik za uporabo

Solama svetilka

Varnostni napotki

- Za varno ravnanje s to napravo mora uporabnik naprave navodila prebrati in jih razumeti pred prvo uporabo.
- Navodila za uporabo obratje vedno na doseg.
- Če napravo prodate ali posredujete drugi osebi, kupcu ali omenjeni osebi obvezno izročite tudi ta navodila za uporabo.
- Če svetilke dalj časa ne uporabljate (prezimovanje), jo shranite na suho mesto, kjer ni mraza.
- V primeru zelo nizkih temperatur zraka se zmanjša napetost baterij. To lahko zmanjša svetlobni izkoristek.
- V primeru napačne uporabe lahko iz akumulatorja izteče tekočina. Tekočina akumulatorja lahko povzroči draženje kože ali opekline. Kontakt nemojte uporabljati! V primeru naključnega stika temeljito sperite z vodo. Pri stiku z očmi nemojte poskušati zdravnika pomoč.

Varnostni napotki za akumulatorje

- Ne razstavljajte, odpirajte ali uničujte sekundarnih celic ali baterij.
- Celice in baterije naj ne bodo dosegljive otrokom.
- V primeru, da oseba pogoltna celico ali baterijo, poiščite medicinsko pomoč.
- Ne izpostavljajte celici ali baterij vročini ali ognju. Ne shranjujte baterij oz. aparata tako, da so izpostavljene neposredni sončni svetlobi.
- Ne povzročite kratkega stika med poloma celice ali baterije.
- Ne izpostavljajte celice ali baterij mehanskim udarcem.
- Upošteвайте oznaki plus (+) in minus (–) na celici, bateriji in aparatu ter zagotovite pravilno uporabo.
- Ne uporabljajte celice ali baterije, ki ni namenjena uporabi z vašim aparatom.
- Poskrbite, da bodo celice in baterije vedno čiste in suhe.
- Če se terminali celic ali baterij umazejo, jih obrišite s čisto suho krpo.
- Celice ali baterije uporabljajte le za predviden namen.
- Če je možno, odstranite baterijo iz aparata, kadar ga ne uporabljate.

Shranjevanje, transport

- Odstranite baterije.
- Napravo in vse dodatke hranite na suhem, dobro prezračene-m kraju.
- Napravo in njene dodatke pri daljšem obdobju neuporabe zaščitite pred umazanijo in korozijo.
- Če svetilke dalj časa ne uporabljate (prezimovanje), jo shranite na suho mesto, kjer ni mraza.

Transport

— Pri pošiljanju po možnosti uporabite originalno embalažo.

Motnje in pomoč

Ko nekaj ne deluje...

<div> </div> <div>NEVARNOST! Nevarnost za življenje in telo! Nestrokovno izvedena popravila lahko povzročijo, da vaša naprava ne deluje več varno. S tem ogrožate sebe in okolije.</div>		
---	--	--

Vzrok motnje je pogosto samo majhna napaka. To napako lahko pogosto odpravite sami. Preden se za pomoč obrnete na prodajalca, si najprej ogledjte naslednjo razpredelnico. S tem se izognete nepotrebnemu trudu in morebitnim stroškom.

Napaka/motnja	Vzrok	Rešitev
Svetilka ne deluje.	Je zunaj še dnevna svetloba?	Počakajte na temo; svetilka se vrni.

Prekratko obdobje delovanja.	Nizka napetost baterije zaradi onesnažene površine?	Očistite površino.
------------------------------	---	--------------------

	Je svetilka v senči? Prestavite jo.	
	Prekratek čas dnevn-svetilko dlje kot 3-4 ne svetlobe?	

Če napake ne morete odpraviti sami, se obrnite neposredno na vašo prodajalco. Upošteвайте, da v primeru nestrokovno izvedenih popravil lahko izgubite pravice, ki izhajajo iz garancije; morebiti boste imeli tudi dodatne stroške.

Odlaganje med odpadke

Odlaganje naprave med odpadke

Simbol prečrtanega koša za smeti pomeni: baterij in akumulatorjev ter elektronskih in električnih naprav ni dovoljeno metati med gospodinjstve odpadke. Vsebujejo lahko namreč okolju in zdravju škodljive snovi.

Potržnošni so dolžni odpadne elektrone naprave ter rabljene baterije in akumulatorje pravno odstraniti ločeno od gospodinskih odpadkov prek uradnih zbirnih mest ter tak po-krebiti za pravilno nadaljnjo uporabo in recikliranje teh. Vračilo je v skladu z zakonskimi predpisi mogoče brezplačno, npr. v komunalnem obratu za ravnanje z odpadki ali pri trgovcu.

Baterije, akumulatorje in svetilka, ki niso fizično vgrajeni v odpadno električno opremo in jih je mogoče odstraniti brez poškodovanja, je treba pred odstranitvijo opreme odstraniti in zavreči ločeno. Litijve baterije in akumula-torske pakete vseh sistemov je treba oddati na zbirno mesto samo povsem izpraznjene. Pole baterij je treba vedno prelepliti in jih tako zaščititi pred kratkimi stiki.

Vsak končni uporabnik je sam odgovoren za izbris osebnih podatkov z odpadne elektronske naprave.

Odlaganje embalaže med odpadke

Emblaža vsebuje karton in ustrezno označene ume-ne mase, ki se lahko reciklirajo.

– Te materiale namenite za reciklažo.

Tehnični podatki

Številka izdelka	312891
Baterije	1× 14500, 3,7V, 500 mAh
Stopnja zaščite	IP44

HU Használati utasítás

Naplemes lámpa

Biztonsági előírások

- A készülék csak akkor kezelhető biztonságosan, ha az első használat előtt a kezelő elolvasta és megértette ezt a hasz-nálati utasítást.
- A használati útmutatót tartsa mindig kézügyben.
- Ha eladja vagy továbbadja a készüléket, feltétlenül adja tovább a használati útmutatót is vele.
- Hosszabb használaton kívül helyezés (teleítés) esetén a lámpát száraz, fagymentes helyen tárolja.
- Nagyon alacsony külső hőmérséklet esetén csökken az akkumulátorok kapacitászsúltsége. Ez csökkenti a lámpa fényerejét.
- Helytelen használat esetén az akkumulátorból folyadék lép-het ki. Az akkumulátorból kilépő folyadék izghathatja a bőrt és égetési sérülést okozhat. Kerülje a folyadékkal való érintke-zést! A véletlenül bérre került anyagot vízzel alaposan öblítse le. Ha a szembe került, az öblögetés után haladéktalanul forduljon orvoshoz.

- Helytelen használat esetén az akkumulátorból folyadék lép-het ki. Az akkumulátorból kilépő folyadék izghathatja a bőrt és égetési sérülést okozhat. Kerülje a folyadékkal való érintke-zést! A véletlenül bérre került anyagot vízzel alaposan öblítse le. Ha a szembe került, az öblögetés után haladéktalanul forduljon orvoshoz.

Az akkura vonatkozó biztonsági tudnivalók

- Az újratölthető akkumulátorcellákat vagy elemeket tilos szét-szedni, felnyitni vagy felválni.
- Az akkumulátorcellákat és elemeket gyermekektől távol kell tartani.
- Ha valaki lenyel egy akkumulátorcellát vagy elemet, akkor azonnal orvoshoz kell fordulni.
- Az akkumulátorcellákat, illetve az elemeket nem szabad hő, illetve tűz hatásának kitenni. Kerülni kell a közvetlen napfé-nyen történő tárolást.
- Az akkumulátorcellákat, illetve az elemeket nem szabad rövidre zární.
- Az akkumulátorcellákat, illetve az elemeket nem szabad mechanikus ütközéseknek kitenni.
- Mindig vegye figyelembe az akkumulátorcellákon, elemeken és készülékeken lévő polaritást jelző plusz (+) és mínusz (–) jeleket. Biztosítani kell a helyes használatot.
- Ne használjon olyan akkumulátorcellákat vagy elemeket, amelyek nem a kéziszerszámmal együtt történő haszná-latra tervezték.
- Tartsa tisztán és szárazon az akkumulátorcellákat és az ele-meket.
- Ha az akkumulátorcellák, illetve az elemek csatlakozásá-ig veszélyeztetek, akkor tisztítsa meg egy száraz, tiszta törölkendővel.
- Az akkumulátorcellákat és az elemeket csak rendeltetésük-nek megfelelően szabad használni.
- Az elemeket lehetőleg szentri ki kell venni a készülékből, ha nem használja a készüléket.

Tárolás, szállítás

Tárolás

- Vegye ki az akkumulátorokat.
- A készüléket és valamennyi tartozékát száraz, jól szellőző helyen tárolja.
- Ha a készüléket hosszabb ideig nem használja, védje azt és tartozékait a szennyeződés és korrozió ellen.
- Hosszabb használaton kívül helyezés (teleítés) esetén a lámpát száraz, fagymentes helyen tárolja.

Szállítás
– Szállításkor lehetőség szerint használja az eredeti csomagolást.

Üzemzavarok és elhárításuk

Amikor valami nem működik...

<div> </div> <div>VESZÉLY! Elvezélyez! A szakszerűten javítások miatt előfordulhat, hogy készüléke többé nem műkö-dik biztonságosan. Ezzel veszélyezteti önmagát és a környezetét.</div>		
---	--	--

Kis hibák is gyakran vezethetnek üzemzavarhoz. Legtöbbször ezeket saját maga is elháríthatja. Mielőtt az áruházhoz fordulna, nézze át az alábbi táblázatot. Ezzel sok fáradságot, illetve adott esetben költségeket is megtakarít.

Hiba/üzemzavar	Ok	Elhárítás
A lámpa nem műkö-dik.	Nappali fény van?	Várja meg a sötéte-dést; a lámpa csak sötétben világít.
Túl rövid világlítási időtartam.	Alacsony akkumulá-torfejltségűsége el-szenyveződött felu-léti miatt?	Tisztítsa meg a felü-léteét.
A lámpa árnyékban van?	Változtassa meg a helyét.	
Túl kevés a napsü-tés?	Töltse a lámpát 3-4 nappal hosszabb ideig.	

Ha a hibát nem tudja maga elhárítani, forduljon közvetlenül az áruházhoz. Tartsa szem előtt, hogy a szakszerűten javítások miatt a szavatossági kötelezettség elvész, és Önmek adott eset-ben további költségeket okozhat.

A készülék selejtezése

Selejtezés

Az áthúzott kukka szimbólum jelentése a következő: Az elemeket és akkuakat, az elektromos és elektronikus készülékeket nem szabad a háztartási hulladékok közé tenni. Ezek a környezetre és egészségre káros anyago-kat tartalmazhatnak.

A felhasználó köteles a régi elektromos készülékeket, a készü-lék használt elemét és akkumulátorait a háztartási hulladékoktól különválasztva a hivatalos gyűjtőhelyen keresztül ártalmatlanítani a szakszerű további feldolgozás biztosításához. A leadás a jogszabályi előírásoknak megfelelően díjmentesen végezhető, pl. települési hulladék-ártalmatlanító társaságban vagy kereske-dő közresztül.

Az olyan elemeket, akkumulátorokat és lámpákat, ame-lyek nincsenek fixen beépítve a régi elektromos készü-lékek és roncsolásmentesen eltávolíthatók belőle, ártalmatlanítás előtt ki kell venni és külön kell ártalmat-lanítani. Az összes rendszer lítium elemét és akkucsomagjait

csak lemerült állapotban szabad leadni a visszavételi helyen. Az elemeket a póluskat leragasztásával kell védeni a rövidzártól ellen.

Minden végfelhasználó saját maga felel az ártalmatlanítandó készülékek névlemelési adatainak törlésésért.

A csomagolás selejtezése

A csomagolási anyagok karont és megfélelően jelölt műanyag, ami újra hasznosítható.

– Ezeket juttassa el az újrahasznosításba.

Műszaki adatok

Cikkszám	312891
Akkumulátorok	1× 14500, 3,7V, 500 mAh
Védelmi fok	IP44

BAHR Priručnik za uporabo

Solarna svetiljka

Sigurnosne upute

- Za sigurno rukovanje uređajem korisnik mora pročitati i raz-umjeti ove upute za uporabu prije prvog korištenja uređaja.
- Uputu za uporabu uvijek čuvati u dometu.
- Ako uređaj prodajete ili posuđujete obavezno predajte i ovu uputu za uporabu.
- Ako je ne koristite duže vrijeme (preko zime), svjetiljku odlo-žite na suhom mjestu bez mraza.
- Ako je vanjska temperatura jako niska, napon baterija se smanjuje. Ovo može smanjiti iskoristavanost svjetlosti.
- Pri neispravnoj uporabi tekućina može istaći iz baterije. Tekućina iz baterije može dovesti do nadražaja kože i ope-klina. Obvezno izbjegavajte kontakt! Pri slučajnom kontaktu, isprati vodom. Pri kontaktu s očima dodatno posjetiti liječ-nika.

Sigurnosna uputstva za akumulator

- Nemojte rastavljati, olvarati ili odvajati sekundarne ćelije ili baterije.
- Držite ćelije i baterije izvan dohvata djece.
- Odmah potražite liječnika pomoć ako ste progutali ćeliju ili bateriju.
- Nemojte izlagati ćelije ili baterije toplini ili vatri. Izbjegavajte skladištenje na izravnoj sunčevoj svjetlosti.
- Nemojte prespajati ćeliju ili bateriju.
- Nemojte izlagati ćelije ili baterije mehaničkom udarcu.
- Pridržavajte se oznaka plus (+) i minus (–) na ćeliji, bateriji i uređaju i osigurajte pravilnu uporabu.
- Nemojte koristiti ćeliju ili bateriju koja nije namijenjena za uporabu s uređajem.
- Održavajte ćelije i baterije čistima i suhima.
- Obrisite polove ćelije ili baterije čistom suhom krpom ako se zaprljaju.
- Koristite samo ćeliju ili bateriju u aplikaciji za koju je namije-njeno.
- Nemojte su to moguće, izvadite bateriju iz uređaja kada ga ne koristite.

Skладиštenje, transport

Odlaganje

- Vađenje baterija.
- Uređaje i sve dijelove pribora skladištite na suhom, dobro prozračenom mjestu.
- Zaštite uređaj i njegov pribor od prljavštine i korozije tokom dužeg prekida rada.
- Ako je ne koristite duže vrijeme (preko zime), svjetiljku odlo-žite na suhom mjestu bez mraza.

Transport

— Prilikom slanja po mogućnosti koristiti originalnu ambalažu.

Smetnje i pomoć

Ako nešto ne funkcionira...

<div> </div> <div>OPASNOST! Opasnost od tjelesnih ozljeda i za živo! Nestručno provedeni popravci dovode do toga da uređaj više ne radi sigurno. Time ugrožavate sebe i svoju okolinu.</div>		
---	--	--

Često su to samo male greške koje dovode do smetnje. Veći-nom ih sami lahko možete otkloniti. Molimo prvo pogledajte slje-deću tabelu prije nego što se obratite trgovcu. Tako ćete ušte-djeti mnogo truda i eventualno i troškova.

Greške/smetnja	Uzrok	Pomoć
Svjetiljka ne funkci-onira.	Da li vjeda dnevno svjetlo?	Pričekajte mrak; svjetiljka svijetli u smrkavanju.
Prekratko trajanje osvjetljenja.	Nizak napon bateri-je zbog prljave povr-šine?	Očistite površinu.
	Da li je svjetiljka u sjenci?	Promijenite lokaciju.
	Prekratko vrijeme dnevno svjetla?	Svjetiljku punite du-že od 3-4 dana.

Ako ne možete sami popraviti grešku, molimo da se direktno obratite trgovcu. Molimo da vodite računa i o tome da neprijem-rene popravke ponistavaju garanciju i da Vam uzrokuju dodatne troškove.

Odlaganje na otpad

Odlaganje uređaja na otpad

Simbol prečrtane kante za smeće znači: baterije i akumula-tor, električni i elektronski uređaji ne smiju se odla-gati s kućnim otpadom. Mogu sadržavati supstance štetne za okoliš i zdravlje.

Potršači su dužni stare električne uređaje, baterije i stare baterije od uređaja, odlagati odvojeno od kućnog otpada na službenom mjestu skupljanja kako bi se osigurala pravilna daljnja obrada. Povrat se može izvršiti u skladu sa zakonskom prilikom, npr. preko komunalnog pogona za odlaganje u otpad ili preko nekog trgovca.

Baterije, akumulatori i lampe, koje nisu övrsto ugrađene u stare električne uređaje i mogu da se skinaju bez potrebe za uništavanjem, moraju se ukloniti prije opla-ganja i odvojeno odložiti u otpad. Litijumske baterije i akumulatorska pakovanja svih sistema moraju se predati u zbirna mjesta samo u ispraznjenom stanju. Baterije moraju uvijek biti sa odjeljenim polovima kako biste se osigurali od krat-koeg spoja.

Svaki je krajnji korisnik odgovoran za brisanje ličnih podataka na stariim uređajima za odlaganje.

Odlaganje pakiranja na otpad
Pakiranje je sastojak od kartona i odgovarajuće označe-nih umjetnih materijala koji se mogu reciklirati.

– Ove materijale dajte na ponovnu preradu i upo-rabu.

Tehnički podaci

Broji artikla	312891
Baterije	1× 14500, 3,7V, 500 mAh
Stupanj zaščite	IP44

GR Οδηγίες χειρισμού Ηλιακό φωτιστικό

Οδηγίες ασφαλείας

- Για την ασφαλή χρήση της συσκευής αυτής, ο χρήστης θα πρέπει να έχει διαβάσει και κατανοήσει αυτές τις οδηγίες πριν από την πρώτη χρήση.
- Φυλάσσετε τις οδηγίες χρήσης έτσι ώστε να είναι διαθέσιμες ανά πάσα στιγμή.
- Αν πυρλαίστε ή παραδώσετε σε τρίτους τη συσκευή, παρα-δώστε οπωσδήποτε μαζί και τις παρούσες οδηγίες χρήσης.
- Σε περίπτωση μη χρήσης για μεγαλύτερο διάστημα (κατά τη διάρκεια του χειμώνα), αποθηκεύετε το φωτιστικό σε έναν ξηρό χώρο που δεν εκτίθεται σε παγετό.
- Σε πολύ χαμηλές εξωτερικές θερμοκρασίες πείρει η τάση του συσσωρευτή. Αυτό μπορεί να μειώσει την απόδοση του φωτιστικού.
- Σε περίπτωση εσφαλμένης χρήσης μπορεί να εκρυσταί υγρά από το συσσωρευτή. Το υγρό του συσσωρευτή μπορεί να οδηγήσει σε ερεθισμούς της επιδερμίδας και εγκαύματα. Αποφύγετε οπωσδήποτε την επαφή! Σε περίπτωση τυχαίας επαφής ξεπλύνετε καλά με νερό. Σε περίπτωση επαφής με τα μάτια ζητήστε αμέσως ιατρική συμβουλή.

Υποδείξεις ασφαλείας για μπαταρίες

- Μην απουναρμολογείτε, ανοίγετε ή θρυμματίζετε επανα-φορδίσιμα στοιχεία και μπαταρίες.
- Φυλάσσετε τα στοιχεία και τις μπαταρίες μακριά από παιδιά.
- Σε περίπτωση κατάπτωσης ενός στοιχείου ή μιας μπαταρίας, αναζητήστε αμέσως ιατρική βοήθεια.
- Μην εκθέτετε τα στοιχεία ή τις μπαταρίες σε θερμότητα ή φωτιά. Αποφύγετε τη φλόγα/ση σε μέρη που εκτίθενται στο άμεσο ηλιακό φως.
- Μην βραχυκυκλώνετε τα στοιχεία ή τις μπαταρίες.
- Τα στοιχεία ή οι μπαταρίες δεν πρέπει να εκτίθενται σε μηχαν-ικούς κραδασμούς.
- Οι ενδείξεις πολικότητας συν (+) και μειον (-) στα στοιχεία, τις μπαταρίες και της συσκευές πρέπει πάντα να τηρούνται. Πρέπει να διασφαλίζεται η σωστή χρήση.
- Μην χρησιμοποιείτε στοιχεία ή μπαταρίες τα οποία δεν έχουν σχεδιαστεί για χρήση με τη συσκευή.
- Διαπρέπει τα στοιχεία και τις μπαταρίες καθαρά και στεγνά.
- Αν οι πόλοι των στοιχείων ή των μπαταριών είναι βρώμικοι, καθαρίστε τους με ένα στεγνό, καθαρό πανί.
- Χρησιμοποιείτε τα στοιχεία και τις μπαταρίες μόνο στις εφαρ-μογές για τις οποίες προορίζονται.
- Εάν είναι δυνατόν, αφαιρείτε τις μπαταρίες από τις συσκευές όταν δεν τις χρησιμοποιείτε.

Αποθήκευση, μεταφορά

Αποθήκευση

- Αφαιρέστε τους συσσωρευτές.
- Αποθηκεύστε τη συσκευή και όλα τα εξαρτήματα σε έναν ξηρό, καλά αεριζόμενο χώρο.
- Σε περίπτωση ακινητοποίησης μεγάλης διάρκειας προστα-τεύστε τη συσκευή και τα εξαρτήματα της από ρούτιους και διάβρωση.
- Σε περίπτωση μη χρήσης για μεγαλύτερο διάστημα (κατά τη διάρκεια του χειμώνα), αποθηκεύετε το φωτιστικό σε έναν ξηρό χώρο που δεν εκτίθεται σε παγετό.

Μεταφορά

– Σε περίπτωση αποστολής, χρησιμοποιήστε κατά το δυνατό τη γνήσια συσκευασία.

Βλάβες και αντιμετώπιση

Εάν κάτι δεν λειτουργεί...

<div> </div> <div>ΚΙΝΔΥΝΟΣ! Κίνδυνος για σώμα και ζωή! Εσφαλ-μένες επισκευές μπορούν να υποβαθμίσουν τη ασφαλή λειτουργία της συσκευής. Κατά τον πο-σό αυτό, η εργασία πρέπει να κινδύνου τον εαυτό σας και το περι-βάλλον σας.</div>		
--	--	--

Συχνά πρόκειται μόνο για μικρά σφάλματα, που προκαλούν βλάβη. Συνήθως μπορείτε να τα διορθώσετε εύκολα μόνοι σας. Συμβουλευτείτε πρώτα τον ακόλουθο πίνακα, πριν απευθι-νθείτε στον εμπορικό αντιπρόσωπο. Έτσι εξοικονομείτε πολύ κόπο και ενδοχόμενους έξοδα.

Σφάλμα/Βλάβη	Αιτία	Αντιμετώπιση
Το φωτιστικό δεν λειτουργεί.	Επιπικρατεί το φως της ημέρας;	Περιμένετε να σκο-τεινιάσει. Το φωτι-στικό ανάβει στο σκοτάδι.
Πολύ μικρή διάρκεια φωτισμού.	Χαμηλή τάση μπα-ταρίας λόγω βρώμ-ιξης επιφανείας;	Καθαρίστε την επι-φάνεια.
	Είναι το φωτιστικό στη σκιά;	Αλλάξτε τοποθεσία.
	Πολύ μικρός χρόνος φωτός ημέρας;	Φορτίστε το φωτι-στικό για περισσότε-ρο από 3–4 ημέρες.

Εάν δεν μπορείτε να διορθώσετε μόνοι σας το σφάλμα, απευ-θυνθείτε απευθείας στον εμπορικό αντιπρόσωπο. Λάβετε υπόψη ότι οι εσφαλμένες επισκευές νάνεται η αξίωση ενγύθησης και προκαλούνται ενδοχόμενους πρόσθετα έξοδα.

Διάθεση

Διάθεση της συσκευής

Το σύμβολο του διαγραμμένου κάδου απορριμμάτων σημαίνει ότι: Οι μπαταρίες και οι συσσωρευτές, οι ηλε-κτρικές και ηλεκτρονικές συσκευές δεν επιτρέπεται να απορρίπτονται στα οικιακά απορρίμματα. Μπορεί να περιλαμβάνουν επικίνδυνες για το περιβάλλον και την υγεία ουσίες.

Οι καταναλωτές είναι υποχρεωμένοι να απορρίπτουν τις παλαιές ηλεκτρικές συσκευές, τις μπαταρίες συσκευών και τους συσσω-ρευτές ξεχωριστά από τα οικιακά απορρίμματα σε ένα επίσημο σημείο συλλογής, ή να διασφαλίσει η κατάλληλη περαιτέρω επεξεργασία. Η επιστροφή μπορεί να γίνει σύμφωνα με τη νομο-θεσία δωρεάν ή χ. μέσω μιας δημοτικής επιχείρησης ανακύκλω-σης ή μέσω του καταστήματος αγοράς.

Οι μπαταρίες, οι συσσωρευτές και οι λυχνίες που δεν είναι νόμιμα εγκαταστημένες σε παλαιές ηλεκτρικές συσκευές και μπορούν να αφαιρεθούν χωρίς κατα-στροφή της συσκευής, πρέπει να αφαιρούνται πριν από την απορρίψη και, απερίτηπτοντα ξεχωριστά. Οι μπαταρίες λιθίου και τα πακέτα συσσωρευτών όλων των συστημάτων πρέ-πει να παραρριστείς πρέπει να προστατεύονται από βραχυκυκλώ-ματα, αποσυνδεδεμένα τις πάντα από τους πόλους. Κάθε τελικός χρήστης είναι ο ίδιος υπεύθυνος για τη διαγραφή προσωπικών δεδομένων