


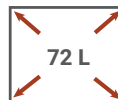
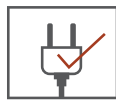


Jannis Einbaubackofen autark

1511000000126

A

- + Energieeffizienzklasse A
- + 72 Liter Garraum
- + 7 Beheizungsarten
- + Auftaufunktion & Dampfreinigung



AUSSTATTUNG

Regelbare Temperatur	60° – 250 °C
Beheizungsarten	7 (Auftauen, Ober- und Unterhitze, Ober- und Unterhitze mit Umluft, Grill, Grill mit Umluft, Unterhitze mit Umluft, Dampfreinigung)
Backofeninnentür	Doppelverglasung
Backofentür	schwarzes Glas mit Aluminiumgriff
Bedienblende	Edelstahl
Steuerung	zylindrische Knebel / silberfarben
Backofenlicht	Ja

TECHNISCHE DATEN

Energieeffizienzindex pro Garraum (EEI)	92,9
Energieeffizienzklasse pro Garraum (von A+++ bis D)	A
Energieverbrauch pro Zyklus	Konventionell: 0,81 kWh
	Umluft: 0,79 kWh
Anzahl der Garräume	1
Wärmequelle pro Garraum	Elektro
Volumen des Garraums	72 Liter
Größe des Geräts	groß: > 65L Volumen
Anschlusswert Backofen	2800 W / 220 – 240V - 50Hz
Anschluss	150 cm Kabel mit Schutzkontakt-Stecker

ZUBEHÖR

Emailliertes Backblech	1
Grillrost	1
Teleskopauszüge im Backraum	Nein
Seitengitter im Garraum	Nein

ABMESSUNGEN

Gerätemaße (H x B x T) / Gewicht	59,5 x 59,4 x 52,1 cm / 27,5 kg
Maße mit Verpackung (H x B x T) / Gewicht	65,8 x 63,9 x 57,9 cm / 30,5 kg
Einbaumaße (H x B x T)	60 x 56,5 x 57 cm

ARTIKELNUMMER	MODELL	EAN	EPREL
1511000000126	AB121-26	4262421975282	2446722



Katha Einbaugeschirrspüler, 45 cm mit Display, teilintegriert

GSP 45 TID M

- + 6 Programme
- + Vollelektronische Steuerung
- + 2 Sprühebene
- + Startzeitvorwahl (3/6/9/12 Std.)
- + LED-Display

E



TECHNISCHE DATEN

Anzahl der Maßgedecke	9
Energieeffizienzklasse Skala A – G	E
Energieverbrauch Eco Programm bei 100 Programmzyklen	70 kW/h
Leistungsaufnahme im Aus-Zustand	0,49 W
Leistungsaufnahme im Modus Zeitvorwahl	1,00 W
Wasserverbrauch Eco Programm pro Zyklus	9 L
Reinigungsleistungsindex	1,125
Trocknungsleistungsindex	1,065
Standardprogramm	ECO 45 °C
Dauer Eco Programm in h:min	03:55
Geräuschemission / Geräuschemissionsklasse	49 dB(A) / C
Einbaugerät	Ja

AUSSTATTUNG

Innenraum	rostfreier Edelstahl
Bedienblende	Edelstahl
6 Programme	Intensiv (03:25), Universal (02:55), Eco (03:55), Glas (02:00) Kurzprogramm (00:30), 90 Min. Programm (01:30)
Steuerung	Elektroniktasten
Display	LED-Display mit Indikatorlampen
Höhenverstellbare FüÙe	50 mm
Länge Ablaufschlauch	138 cm
Länge Zulaufschlauch	150 cm
Kabellänge	150 cm
Verstellbarer Oberkorb	Ja
Tellerhalter	klappbar
Tassenhalter	2
Besteckkorb	1

BESONDERHEITEN

Halbe Beladung	Ja
Startzeitvorwahl	3 / 6 / 9 / 12 Stunden
Restlaufanzeige	Nein
Kindersicherung	Nein
Klarspüler und Regeneriersalzanzeige	Ja
Überlaufschutz	Ja

ZUBEHÖR

EAN

Sicherheitszulaufschlauch (Aquastop)	4016417043888
--------------------------------------	---------------

ABMESSUNGEN

GerätemaÙe (H x B x T) / Gewicht	81,5 x 44,8 x 57 cm / 30,5 kg
EinbaumaÙe (H x B x T)	82 – 86,5 x 45 x 58 cm
MaÙe mit Verpackung (H x B x T) / Gewicht	87,2 x 48,5 x 63,5 cm / 35 kg

ARTIKELNUMMER

AUSSTATTUNG

EAN

GSP45TIDM	ohne Aquastop	4260683871830
GSP45TIDMAS	mit Aquastop	4260683877009


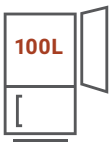


Åland Einbaukühlschrank mit **** Gefrierfach

131200881400-11

E

- + 88 cm Nischenmaß
- + **** Gefrierfach
- + 100 L Nutzinhalt im Kühlteil
- + Wechselbarer Türanschlag
- + verstellbare Füße



TECHNISCHE DATEN

Kategorie des Haushaltskühlgerätemodells	7 – Kühl-/Gefriergerät
Energieeffizienzklasse Skala von A bis G	E
Jahresenergieverbrauch	146,4 kW/h
Gesamtnutzinhalt aller Frischhalte und Kühlfächer	100 L
Gesamtnutzinhalt aller Gefrierfächer	16 L
Sterne Kennzeichnung	****
Abtauverfahren Kühlteil / Gefrierteil	automatisch / manuell
Max. Lagerzeit bei Störungen	11 Std.
Gefriervermögen in 24 Std.	2,6 kg
Klimaklasse	N / ST
Empfohlene Umgebungstemperatur	16 bis 38 °C
Geräuschemission und Geräuschemissionsklasse	39 dB (A) / C
Einbaugerät	Ja

AUSSTATTUNG

Regelbares Thermostat	Ja
Kompressor	1
Wechselbarer Türanschlag	Ja
LED-Beleuchtung im Kühlteil	1 Watt
Verstellbare Füße	Ja
Schleppscharniere	Ja
Kabellänge	180 cm
Glasablagen	3
Gemüseschubladen	2
Türablagen	3

ZUBEHÖR

Eierablagen	1
Eiswürfelbereiter	1

ABMESSUNGEN

Gerätemaße (H x B x T) / Gewicht	87,1 x 54 x 54 cm / 27,5 kg
Einbaumaße (H x B x T)	88 – 90 x 56 x 55 cm
Maße mit Verpackung (H x B x T) / Gewicht	92 x 56,8 x 56,8 cm / 30,5 kg

ARTIKELNUMMER	MODELL	FARBE	EAN	EPREL
131200881400-11	KS88.4-11	Weiß	4262376918761	1744985



Zeno Domino-Kochmulde

KM 9111EN

- + 6 Leistungsstufen
- + Steckerfertig
- + Edelstahl Oberfläche
- + Breite: 29 cm
- + Zwei Kochplatten 145 mm und 180 mm



AUSSTATTUNG

Ausführung	Massekochfeld
Leistungsstufen	6
Steuerung	Knebel
Anzahl der Kochzonen	2
Zweikreiszone / Bräterzone	Nein / Nein

TECHNISCHE DATEN

Spannung / Frequenz	220–240V / 50Hz
Anschlusswert Kochfeld	max. 3000 W
Technische Daten der Kochzonen	1 x Ø 145 mm / 1000 W
	1 x Ø 185 mm / 2000 W
Anschlusskabel	mit Schutzkontakt - Stecker
Kabellänge	150 cm

ABMESSUNGEN

Gerätemaße (H x B x T) / Gewicht	4 x 29 x 51 cm / 4,7 kg
Ausschnittmaße Kochfeld (B x T)	27 x 49 cm
Maße mit Verpackung (H x B x T) / Gewicht	12,5 x 34 x 57 cm / 5,6 kg

ARTIKELNUMMER

KM9111EN

EAN

4897014606603