

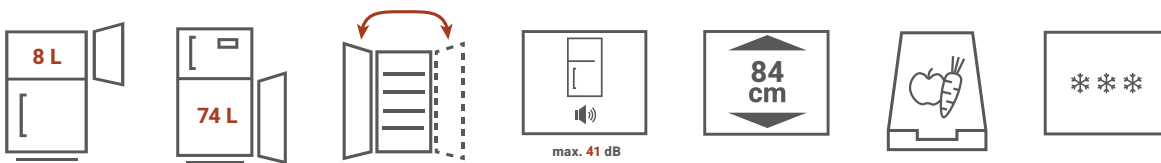


## Gustav Unterbaukühlschrank

131210841300-10

E

- + Energieeffizienzklasse E
- + 84 cm Nischenmaß
- + \*\*\* Gefrierfach
- + 82 L Gesamtnutzzinhalt
- + Wechselbarer Türanschlag
- + verstellbare Füße
- + automatisches Abtauen



### TECHNISCHE DATEN

Kategorie des Haushaltskühlgerätemodells	5 – Kühlschrank
Energieeffizienzklasse Skala von A bis G	E
Jahresenergieverbrauch	128 kW/h
Gesamtnutzzinhalt aller Frischhalte und Kühlfächer	74 L
Gesamtnutzzinhalt aller Gefrierfächer	8 L
Sterne Kennzeichnung	***
Abtauverfahren Kühlteil / Gefrierfachteil	automatisch / –
Max. Lagerzeit bei Störungen	–
Gefriervermögen in 24 Std.	–
Klimaklasse	T - N
Empfohlene Umgebungstemperatur	16 bis 43 °C
Geräuschemission und Geräuschemissionsklasse	41 dB (A) / C
Unterbaugerät	Ja

## AUSSTATTUNG

Regelbares Thermostat	Ja
Kompressor	1
Wechselbarer Türanschlag	Ja
LED-Beleuchtung im Kühlteil	2 Watt
Verstellbare Füße	Ja
Schleppscharniere	Nein
Kabellänge	250 cm
Glasablagen	2
Gemüseschubladen	1
Integrierte Türablagen	3, inklusive integrierter Eierablage

## ZUBEHÖR

Eiswürfelbereiter	1
-------------------	---

## ABMESSUNGEN

Gerätemaße (H x B x T) / Gewicht	83,8 x 48 x 56 cm / 23,5 kg
Einbaumaße (H x B x T)	84 x 48,5 x 56,5 cm
Maße mit Verpackung (H x B x T) / Gewicht	87,8 x 51,9 x 58,7 cm / 25,5 kg

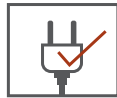
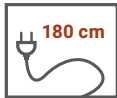
ARTIKELNUMMER	MODELL	FARBE	EAN	EPREL
131210841300-10	KSU51-10	Weiß	4262421976876	2104623



## **Bodo** Auflagenspüle mit Cerankochfeld

### PANTRYAUFLAGECS

- + integriertes Schott Cerankochfeld
- + Steckerfertig
- + Wechselseitig aufbaubar
- + Breite: 100 cm
- + Made in Europe



#### AUSSTATTUNG KOCHFELD

Ausführung	Cerankochfeld
Leistungsstufen	3
Steuerung	Knebel
Anzahl der Kochzonen	2
Zweikreiszone / Bräterzone	Nein / Nein
Kontrolllampe	Nein

#### TECHNISCHE DATEN

Spannung / Frequenz	220–240V / 50Hz
Anschlusswert Kochfeld	max. 3000 W
Technische Daten der Kochzonen	1 x Ø 180 mm / 1500 W
	1 x Ø 145 mm / 1500 W
Anschlusskabel	mit Schutzkontakt -Stecker
Kabellänge	180 cm

## AUSSTATTUNG AUFLAGENSPÜLE

- + Edelstahlspüle mit 1 Becken und Abtropffläche
- + Für freistehende Unterschränke mit Breite 100 cm
- + Ab- und Überlaufgarnitur mit Ø 90 mm Korbventil
- + inkl. Anschluss für Geschirrspüler
- + inkl. Siphon
- + Wechselseitig rechts/links einbaubar
- + Beckentiefe ca. 135 mm

## ABMESSUNGEN

Gerätemaße (H x B x T) / Gewicht	5 x 100 x 64 cm / 7,9 kg
Maße mit Verpackung (H x B x T) / Gewicht	12 x 64 x 104 cm / 9,8 kg

## ARTIKELNUMMER

## EAN

PANTRYAUFLAGECS	4260515332980
-----------------	---------------